

EXPORTAÇÕES PARCIAIS - CARNE SUÍNA IN NATURA E MIÚDOS

AGOSTO 21

Dados de exportação parcial até 31/08

22 dias úteis

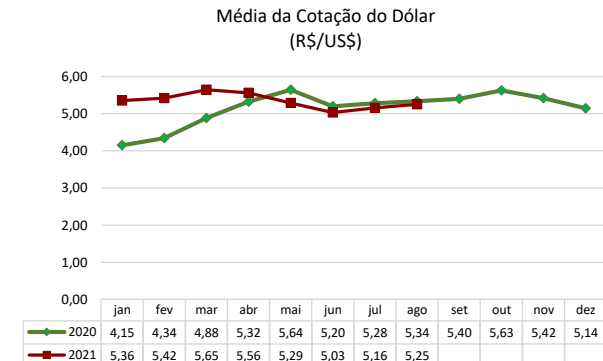
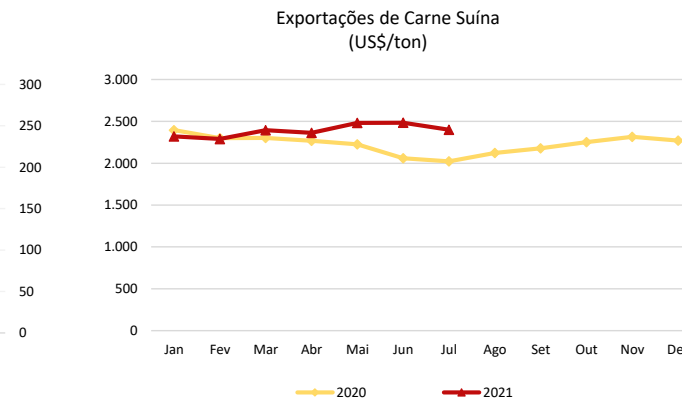
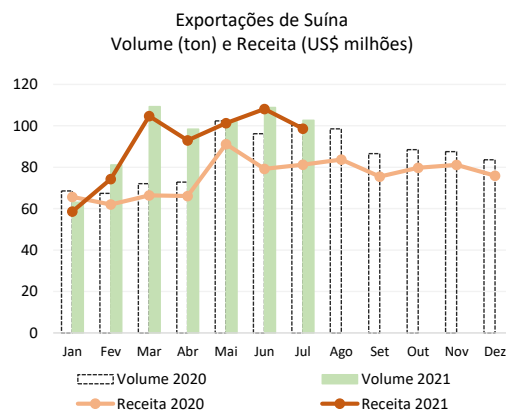
IN NATURA		MIÚDOS		EMBUTIDOS		SUBTOTAL PARCIAL		PROJEÇÃO PARCIAL*	
Volume (ton):	81.602	Volume (ton):	6.226	Volume (ton):	1.229,6	Volume (ton):	89.057	Volume (ton):	89.057
Média Diária	3.709	Média Diária	283,0	Média Diária	55,9	Média Diária	4.048		
Receita US\$ mi:	196,103	Receita US\$ mi:	13,435	Receita US\$ mi:	4,889	Receita US\$ mi:	214,427	Receita US\$ mi:	214,427
Média Diária	8,914	Média Diária	0,611	Média Diária	0,222	Média Diária	9,747		
US\$/ton	2.403	US\$/ton	2.158	US\$/ton	3.976	US\$/ton	2.408		

*A projeção parcial considera apenas carne in natura, miúdos e embutidos

EXPORTAÇÕES TOTAIS DE CARNE SUÍNA			
Volume Realizado em Tonelada			
	2020	2021	%
Jan	68.504	63.129	-7,8%
Fev	67.429	81.122	20,3%
Mar	72.100	109.259	51,5%
Abr	72.812	98.367	35,1%
Mai	102.408	102.052	-0,3%
Jun	96.154	108.825	13,2%
Jul	100.452	102.707	2,2%
Ago	98.506		
Set	86.547		
Out	88.520		
Nov	87.534		
Dez	83.631		
Jan-Jul	579.859	665.460	14,8%
Ano	1.024.597		
M.1º Sem	79.901	93.792	17,4%
M. 2º Sem	90.865	102.707	13,0%
M. Ano	85.383	95.066	11,3%

EXPORTAÇÕES TOTAIS DE CARNE SUÍNA			
Receita Realizada em Milhões US\$			
	2020	2021	%
Jan	164,11	146,55	-10,7%
Fev	154,99	185,77	19,9%
Mar	166,08	261,72	57,6%
Abr	165,22	232,36	40,6%
Mai	227,91	253,25	11,1%
Jun	198,01	270,27	36,5%
Jul	203,13	246,47	21,3%
Ago	209,22		
Set	188,59		
Out	199,43		
Nov	202,76		
Dez	189,88		
Jan-Jul	1.279,44	1.596,41	24,8%
Ano	2.269,31		
M.1º Sem	179,39	224,99	25,4%
M. 2º Sem	198,83	246,47	24,0%
M. Ano	189,11	228,06	20,6%

EXPORTAÇÕES TOTAIS DE CARNE SUÍNA			
US\$/ton			
	2020	2021	%
Jan	2.396	2.321	-3,1%
Fev	2.299	2.290	-0,4%
Mar	2.303	2.395	4,0%
Abr	2.269	2.362	4,1%
Mai	2.226	2.482	11,5%
Jun	2.059	2.484	20,6%
Jul	2.022	2.400	18,7%
Ago	2.124		
Set	2.179		
Out	2.253		
Nov	2.316		
Dez	2.270		
Jan-Jul	2.206	2.399	8,7%
Ano	2.215		
M.1º Sem	2.259	2.389	5,8%
M. 2º Sem	2.194	2.400	9,4%
M. Ano	2.226	2.391	7,4%



*Dado disponível até 31/08

*Os dados parciais disponibilizados podem apresentar variações em relação aos dados consolidados pela plataforma do Secex