

# EXPORTAÇÕES PARCIAIS - CARNE SUÍNA IN NATURA E MIÚDOS

SETEMBRO 21

Dados de exportação parcial até 12/09

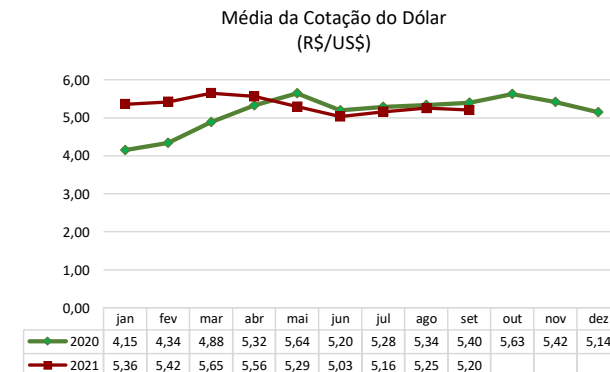
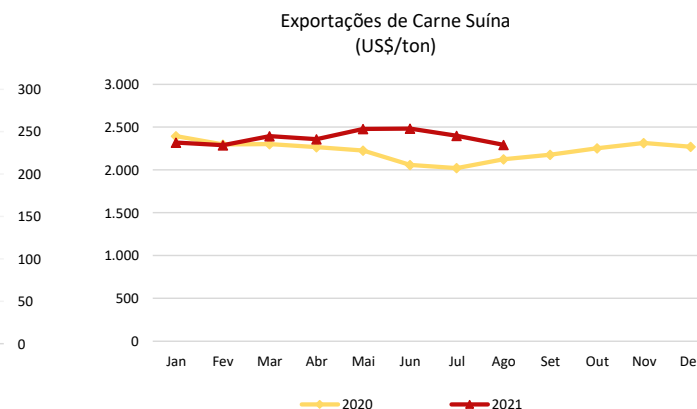
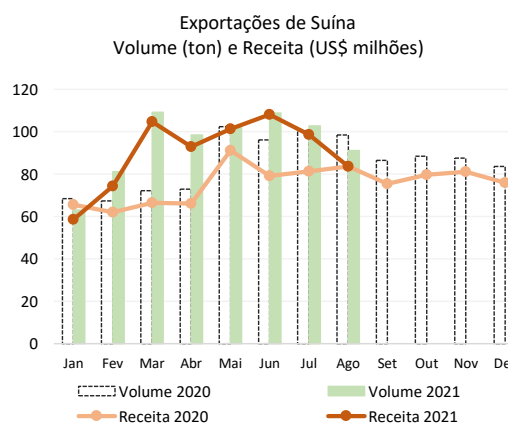
IN NATURA		MIÚDOS		EMBUTIDOS		7 dias úteis		21 dias úteis	
VOLUME (ton):		VOLUME (ton):		VOLUME (ton):		SUBTOTAL PARCIAL		PROJEÇÃO PARCIAL*	
Volume (ton):	40.882	Volume (ton):	3.267	Volume (ton):	436,3	Volume (ton):	<b>44.586</b>	Volume (ton):	<b>133.757</b>
Média Diária	5.840	Média Diária	466,7	Média Diária	62,3	Média Diária	6.369		
Receita US\$ mi:	96,741	Receita US\$ mi:	6,912	Receita US\$ mi:	1,291	Receita US\$ mi:	<b>104,944</b>	Receita US\$ mi:	<b>314,833</b>
Média Diária	13,820	Média Diária	0,987	Média Diária	0,184	Média Diária	14,992		
US\$/ton	2.366	US\$/ton	2.116	US\$/ton	2.959	US\$/ton	2.354		

\*A projeção parcial considera apenas carne in natura, miúdos e embutidos

EXPORTAÇÕES TOTAIS DE CARNE SUÍNA			
Volume Realizado em Tonelada			
	2020	2021	%
Jan	68.504	63.129	-7,8%
Fev	67.429	81.122	20,3%
Mar	72.100	109.259	51,5%
Abr	72.812	98.367	35,1%
Mai	102.408	102.052	-0,3%
Jun	96.154	108.825	13,2%
Jul	100.452	102.707	2,2%
Ago	98.506	91.087	-7,5%
Set	86.547		
Out	88.520		
Nov	87.534		
Dez	83.631		
Jan-Ago	678.365	756.547	11,5%
Ano	1.024.597		
M.1º Sem	79.901	93.792	17,4%
M. 2º Sem	90.865	96.897	6,6%
M. Ano	85.383	94.568	10,8%

EXPORTAÇÕES TOTAIS DE CARNE SUÍNA			
Receita Realizada em Milhões US\$			
	2020	2021	%
Jan	164,11	146,55	-10,7%
Fev	154,99	185,77	19,9%
Mar	166,08	261,72	57,6%
Abr	165,22	232,36	40,6%
Mai	227,91	253,25	11,1%
Jun	198,01	270,27	36,5%
Jul	203,13	246,47	21,3%
Ago	209,22	209,08	-0,1%
Set	188,59		
Out	199,43		
Nov	202,76		
Dez	189,88		
Jan-Ago	1.488,66	1.805,49	21,3%
Ano	2.269,31		
M.1º Sem	179,39	224,99	25,4%
M. 2º Sem	198,83	227,78	14,6%
M. Ano	189,11	225,69	19,3%

EXPORTAÇÕES TOTAIS DE CARNE SUÍNA			
US\$/ton			
	2020	2021	%
Jan	2.396	2.321	-3,1%
Fev	2.299	2.290	-0,4%
Mar	2.303	2.395	4,0%
Abr	2.269	2.362	4,1%
Mai	2.226	2.482	11,5%
Jun	2.059	2.484	20,6%
Jul	2.022	2.400	18,7%
Ago	2.124	2.295	8,1%
Set	2.179		
Out	2.253		
Nov	2.316		
Dez	2.270		
Jan-Ago	2.194	2.386	8,7%
Ano	2.215		
M.1º Sem	2.259	2.389	5,8%
M. 2º Sem	2.194	2.348	7,0%
M. Ano	2.226	2.379	6,8%



\*Os dados parciais disponibilizados podem apresentar variações em relação aos dados consolidados pela plataforma do Secex

\*Dado disponível até 10/09