

EXPORTAÇÕES PARCIAIS - CARNE SUÍNA IN NATURA E MIÚDOS

JULHO 22



Dados de exportação parcial até 24/07

IN NATURA	
Volume (ton):	69.820
Média Diária	4.364
Receita US\$ mi:	166,166
Média Diária	10,385
US\$/ton	2.380

MIÚDOS	
Volume (ton):	4.308
Média Diária	269,3
Receita US\$ mi:	8,357
Média Diária	0,522
US\$/ton	1.940

EMBUTIDOS	
Volume (ton):	846,8
Média Diária	52,9
Receita US\$ mi:	2,996
Média Diária	0,187
US\$/ton	3.538

16 dias úteis	
SUBTOTAL PARCIAL	
Volume (ton):	74.975
Média Diária	4.686
Receita US\$ mi:	177,519
Média Diária	11,095
US\$/ton	2.368

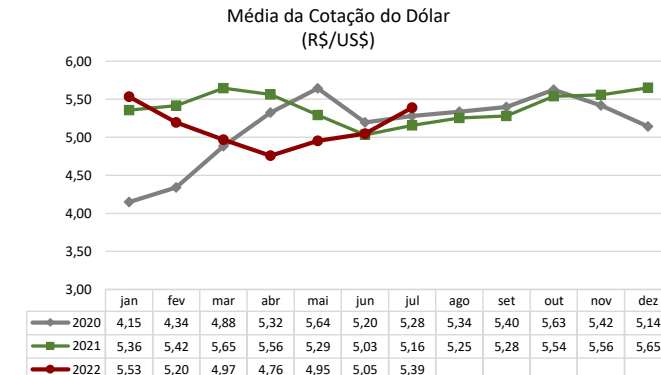
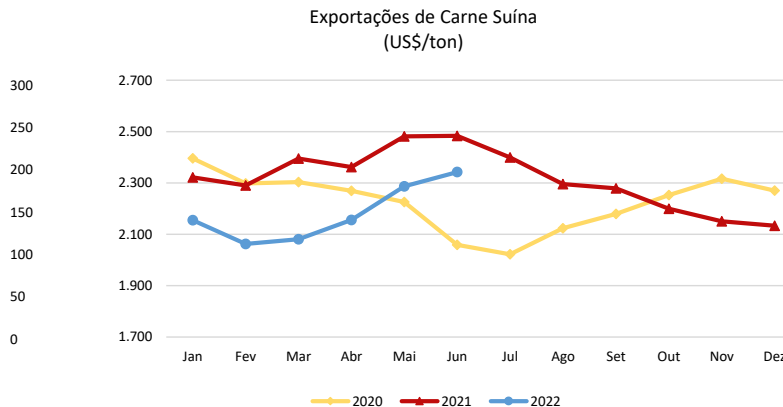
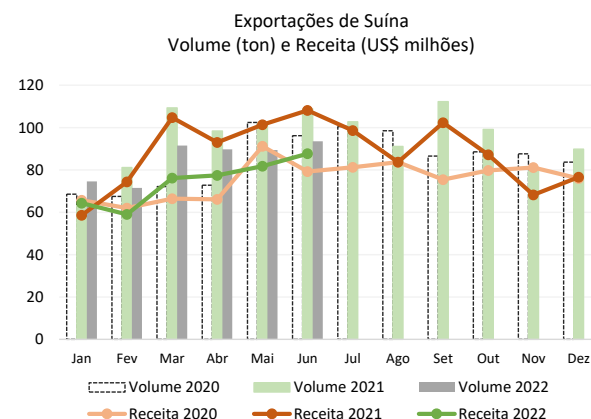
21 dias úteis	
PROJEÇÃO PARCIAL*	
Volume (ton):	98.405
Receita US\$ mi:	232,993

*A projeção parcial considera apenas carne in natura, miúdos e embutidos

EXPORTAÇÕES TOTAIS DE CARNE SUÍNA				
Volume Realizado em Tonelada				
	2020	2021	2022	%
Jan	68.504	63.129	74.617	18,2%
Fev	67.429	81.122	71.508	-11,9%
Mar	72.100	109.259	91.450	-16,3%
Abr	72.812	98.367	89.725	-8,8%
Mai	102.408	102.052	89.359	-12,4%
Jun	96.154	108.825	93.552	-14,0%
Jul	100.452	102.707		
Ago	98.506	91.087		
Set	86.547	112.267		
Out	88.520	99.093		
Nov	87.534	79.327		
Dez	83.631	89.775		
Jan-Jun	479.407	562.753	510.212	-9,3%
Ano	1.024.597	1.137.009		
M.1º Sem	79.901	93.792	85.035	-9,3%
M. 2º Sem	90.865	95.709		
M. Ano	85.383	94.751	85.035	-10,3%

EXPORTAÇÕES TOTAIS DE CARNE SUÍNA				
Receita Realizada em Milhões US\$				
	2020	2021	2022	%
Jan	164,11	146,55	160,79	9,7%
Fev	154,99	185,77	147,49	-20,6%
Mar	166,08	261,72	190,31	-27,3%
Abr	165,22	232,36	193,47	-16,7%
Mai	227,91	253,25	204,32	-19,3%
Jun	198,01	270,27	219,12	-18,9%
Jul	203,13	246,47		
Ago	209,22	209,08		
Set	188,59	255,80		
Out	199,43	217,98		
Nov	202,76	170,60		
Dez	189,88	191,54		
Jan-Jun	1.076,31	1.349,94	1.115,50	-17,4%
Ano	2.269,31	2.641,41		
M.1º Sem	179,39	224,99	185,92	-17,4%
M. 2º Sem	198,83	215,25		
M. Ano	189,11	220,12	185,92	-15,5%

EXPORTAÇÕES TOTAIS DE CARNE SUÍNA				
US\$/ton				
	2020	2021	2022	%
Jan	2.396	2.321	2.155	-7,2%
Fev	2.299	2.290	2.063	-9,9%
Mar	2.303	2.395	2.081	-13,1%
Abr	2.269	2.362	2.156	-8,7%
Mai	2.226	2.482	2.287	-7,9%
Jun	2.059	2.484	2.342	-5,7%
Jul	2.022	2.400		
Ago	2.124	2.295		
Set	2.179	2.279		
Out	2.253	2.200		
Nov	2.316	2.151		
Dez	2.270	2.134		
Jan-Jun	2.245	2.399	2.186	-8,9%
Ano	2.215	2.323		
M.1º Sem	2.259	2.389	2.181	-8,7%
M. 2º Sem	2.194	2.243		
M. Ano	2.226	2.316	2.181	-5,8%



*Dado disponível até 22/07/22

*Os dados parciais disponibilizados podem apresentar variações em relação aos dados consolidados pela plataforma do Secex