

EXPORTAÇÕES PARCIAIS - TILÁPIA

JULHO 22



Dados de exportação parcial até 24/07

TILÁPIA	
Volume (ton):	428,95
Média Diária:	26,81
Receita US\$ mi:	1,22
Média Diária:	0,076
US\$/ton	2.843

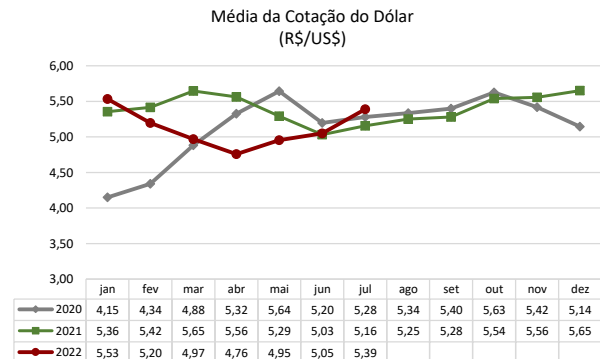
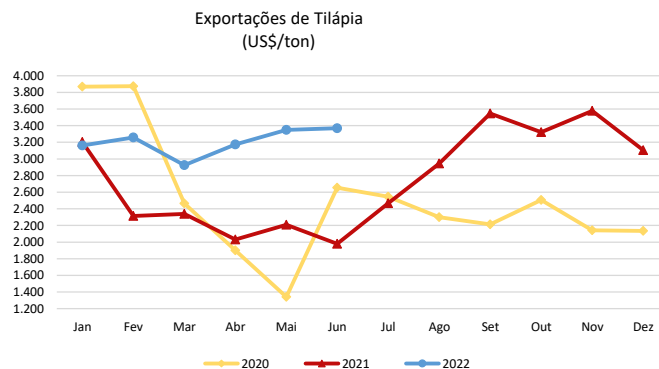
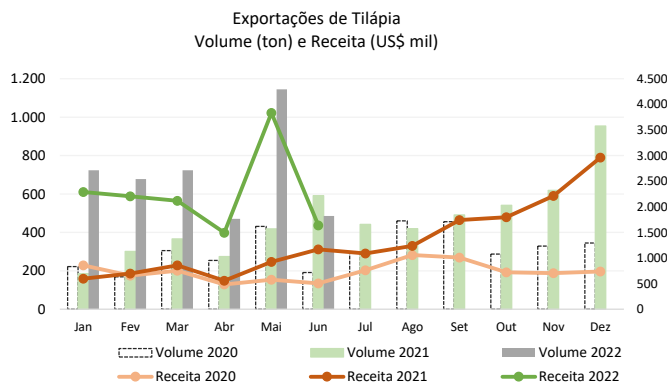
16 dias úteis 21 dias úteis	
PROJEÇÃO PARCIAL*	
Volume (ton):	562,99
Receita US\$ mi:	1,601
*A projeção parcial considera 14% do volume exportado de pescados inteiros; salgados/preparados e filês ou outras carnes de peixes	

EXPORTAÇÕES DE TILÁPIA				
Volume Realizado em Tonelada				
	2020	2021	2022	%
Jan	222	186	724	289,1%
Fev	169	301	677	124,9%
Mar	305	366	724	97,6%
Abr	254	274	471	71,9%
Mai	431	419	1.145	173,4%
Jun	191	591	486	-17,8%
Jul	299	441		
Ago	460	419		
Set	455	491		
Out	287	541		
Nov	329	619		
Dez	345	954		
Jan-Jun	1.571	2.136	4.225	97,8%
Ano	3.746	5.602		
M.1º Sem	262	356	704	97,8%
M. 2º Sem	362	578		
M. Ano	312	467	704	50,9%

EXPORTAÇÕES DE TILÁPIA				
Receita Realizada em Mil US\$				
	2020	2021	2022	%
Jan	857,84	595,79	2.287,47	283,9%
Fev	654,48	696,78	2.205,48	216,5%
Mar	753,08	856,59	2.116,92	147,1%
Abr	482,73	556,39	1.494,05	168,5%
Mai	577,19	924,64	3.832,06	314,4%
Jun	505,80	1.169,21	1.636,67	40,0%
Jul	761,20	1.089,28		
Ago	1.057,93	1.234,32		
Set	1.007,17	1.742,02		
Out	718,71	1.797,14		
Nov	703,91	2.214,44		
Dez	735,94	2.961,94		
Jan-Jun	3.831,11	4.799,40	13.572,65	182,8%
Ano	8.815,97	15.838,54		
M.1º Sem	638,52	799,90	2.262,11	182,8%
M. 2º Sem	830,81	1.839,86		
M. Ano	734,66	1.319,88	2.262,11	71,4%

EXPORTAÇÕES DE TILÁPIA				
US\$/ton				
	2020	2021	2022	%
Jan	3.870	3.204	3.162	-1,3%
Fev	3.875	2.314	3.257	40,7%
Mar	2.465	2.339	2.925	25,1%
Abr	1.901	2.032	3.174	56,2%
Mai	1.341	2.209	3.348	51,6%
Jun	2.653	1.979	3.370	70,2%
Jul	2.546	2.468		
Ago	2.299	2.945		
Set	2.213	3.546		
Out	2.507	3.323		
Nov	2.141	3.578		
Dez	2.135	3.105		
Jan-Jun	2.438	2.246	3.212	43,0%
Ano	2.354	2.827		
M.1º Sem	2.684	2.346	3.206	36,6%
M. 2º Sem	2.307	3.161		
M. Ano	2.495	2.753	3.206	16,4%

* os dados mensais acima não contemplam subproduto de peixes (NCM 0511.91.90)



*Dado disponível até 22/07/22

*Os dados parciais disponibilizados podem apresentar variações em relação aos dados consolidados pela plataforma do Secex