



# Núcleo de Inteligência Competitiva

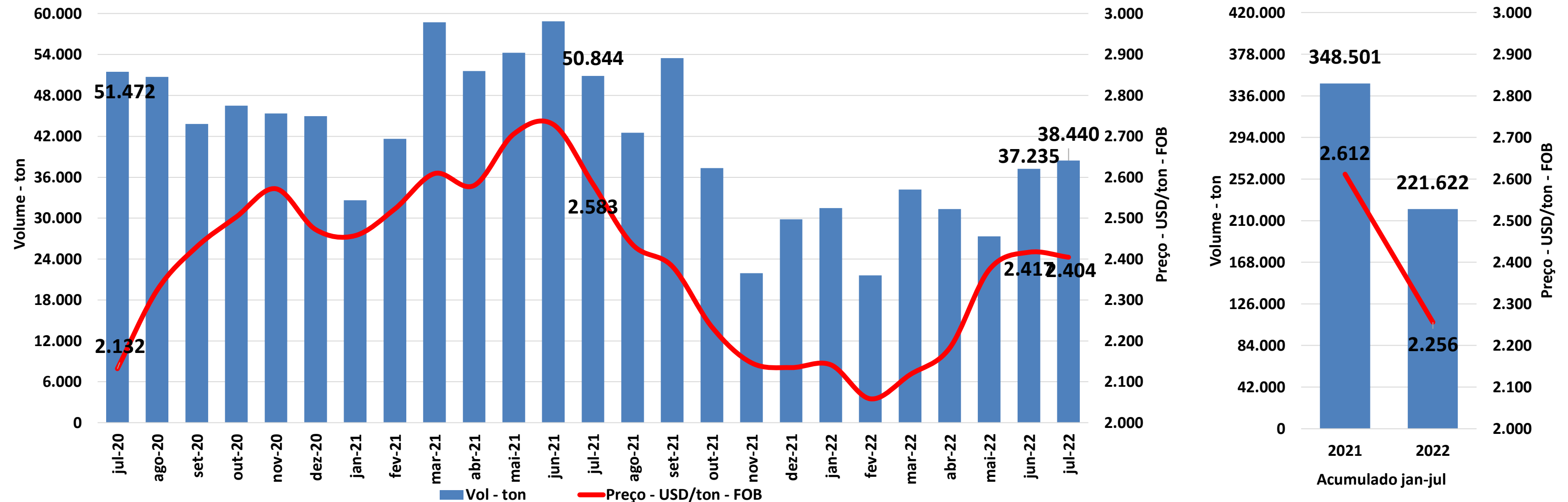
## Carne Suína

### CHINA

### AGOSTO

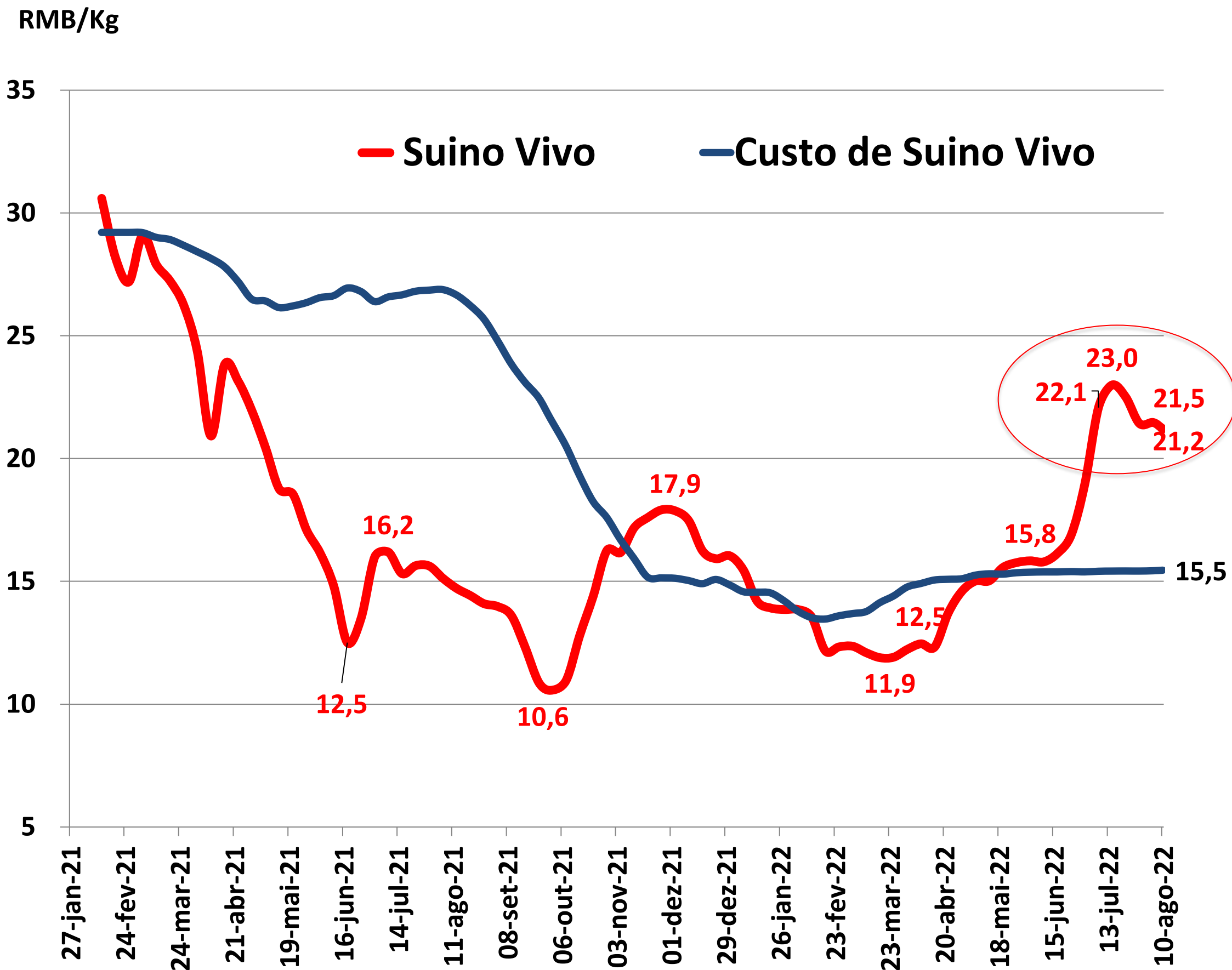
### 2022

# CHINA



Quadro Comparativo	Volume		Preço		Receita	
	ton	%	USD/ton	%	USD	%
Jul-22 x Jun-22	↑ 1.205	3,2%	↓ -12	-0,5%	↑ 2.440	2,7%
Jul-22 x Jul-21	↓ -12.403	-24,4%	↓ -179	-6,9%	↓ -38.924	-29,6%
Jan-Jul/22 x Jan-Jul/21	↓ -126.878	-36,4%	↓ -356	-13,6%	↓ -410.235	-45,1%

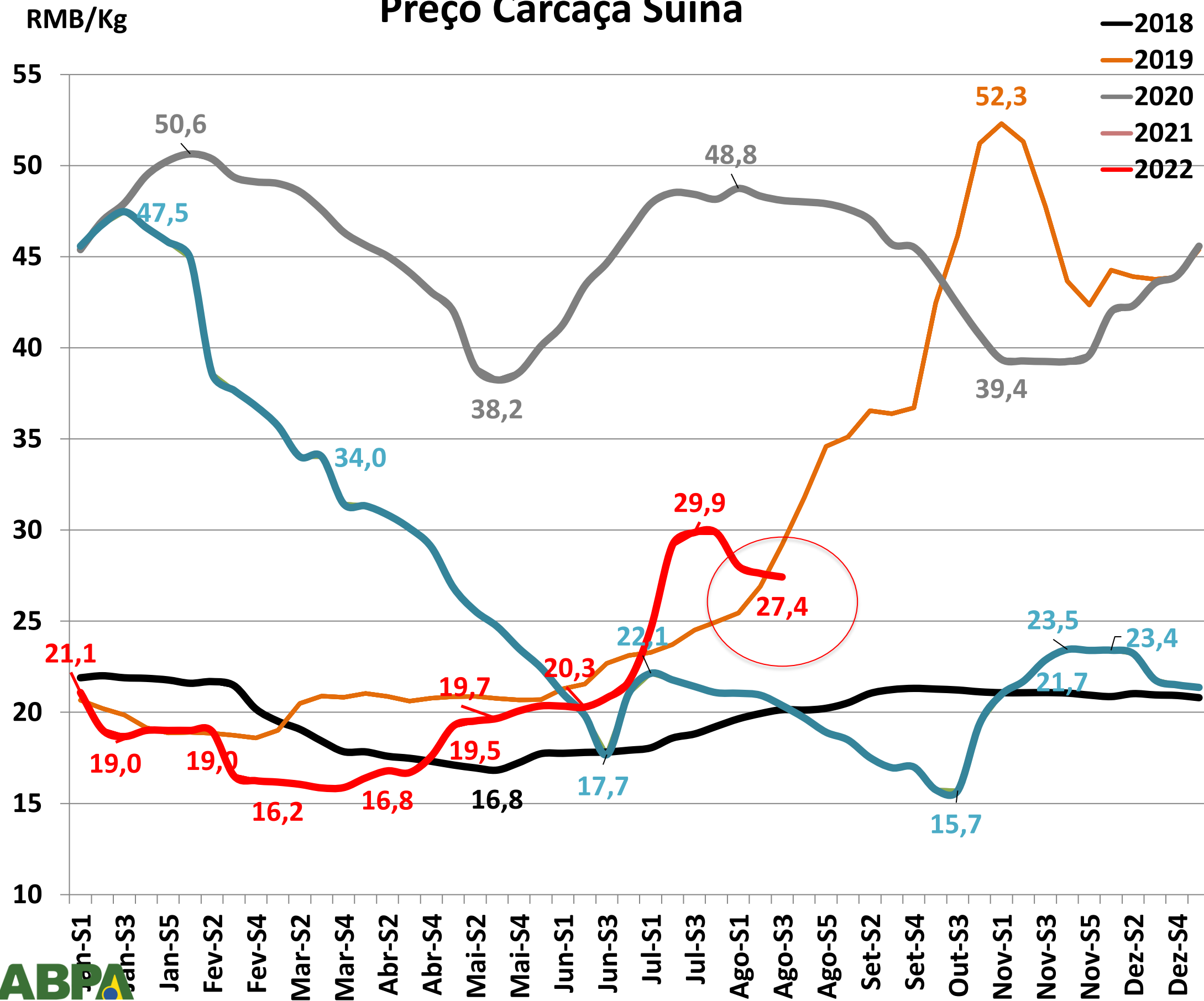
# O SUÍNO VIVO RECUA, ENQUANTO O CUSTO SE ESTABILIZA



- Depois da forte alta de até RMB 23/Kg, na segunda quinzena de Julho o suíno vivo sofre um ligeiro recuo até em torno de RMB 21/Kg.
- Enquanto que o custo do suíno vivo se mantém estabilizado em torno de RMB 15/kg, viabilizando o retorno para os Produtores locais.
- O mercado futuro (que apontava para RMB 23,29/Kg para Setembro) também reduz o otimismo para próximo do mesmo nível atual de RMB 21,9 /Kg para Janeiro de 2023. Logo, enquanto o consumo pós lockdown segue inibido pelos surtos recentes nas últimas semanas, o mercado seguirá com cautela até entrar de fato no Outono, quando os preparativos para o consumo festivo começam a puxar a demanda e projetar uma expectativa mais alta do suíno vivo.

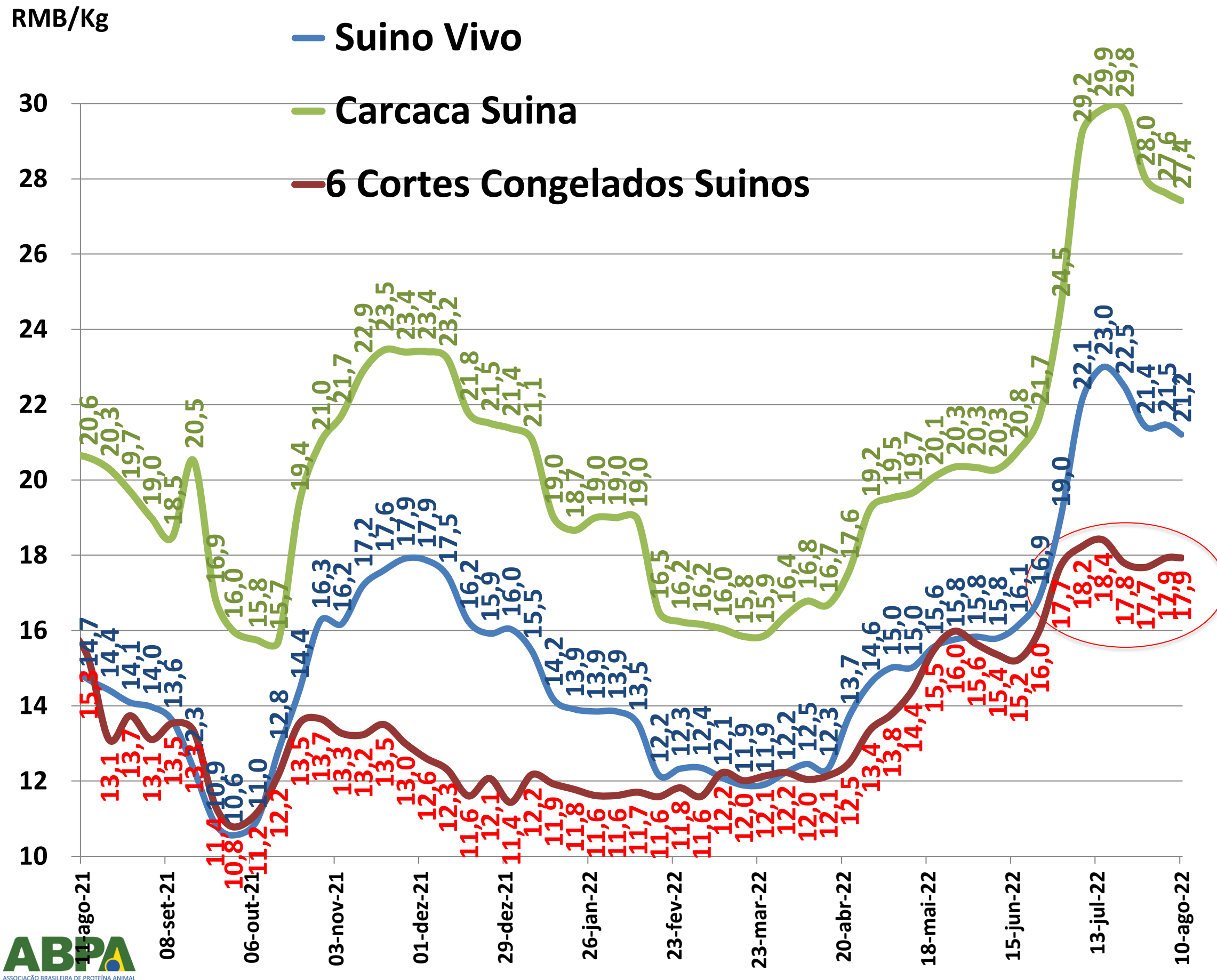
# A CARÇAÇA RESFRIADA SE APROXIMA A RMB 30/KG

## Preço Carcaça Suína



- A meados do mês de Jul/22, o preço da carcaça suína atinge o pico de 2022 a RMB 29.9/kg.
- Mas depois o ritmo da demanda veio menor que o esperado e a carcaça local recua até RMB 27,4/kg em 10 de Agosto.
- Com o suíno vivo em torno de RMB 21,2/kg e a carcaça a RMB 27,4/kg, a diferença recua de RMB 7,4/kg a RMB 6,2/kg.
- Apesar do ajuste para baixo neste momento da demanda sazonal mais fraca, o mercado aguarda com cautela em se segurar acima da meta anterior de RMB 25/kg para depois buscar romper o patamar de RMB 30/kg no final do ano.

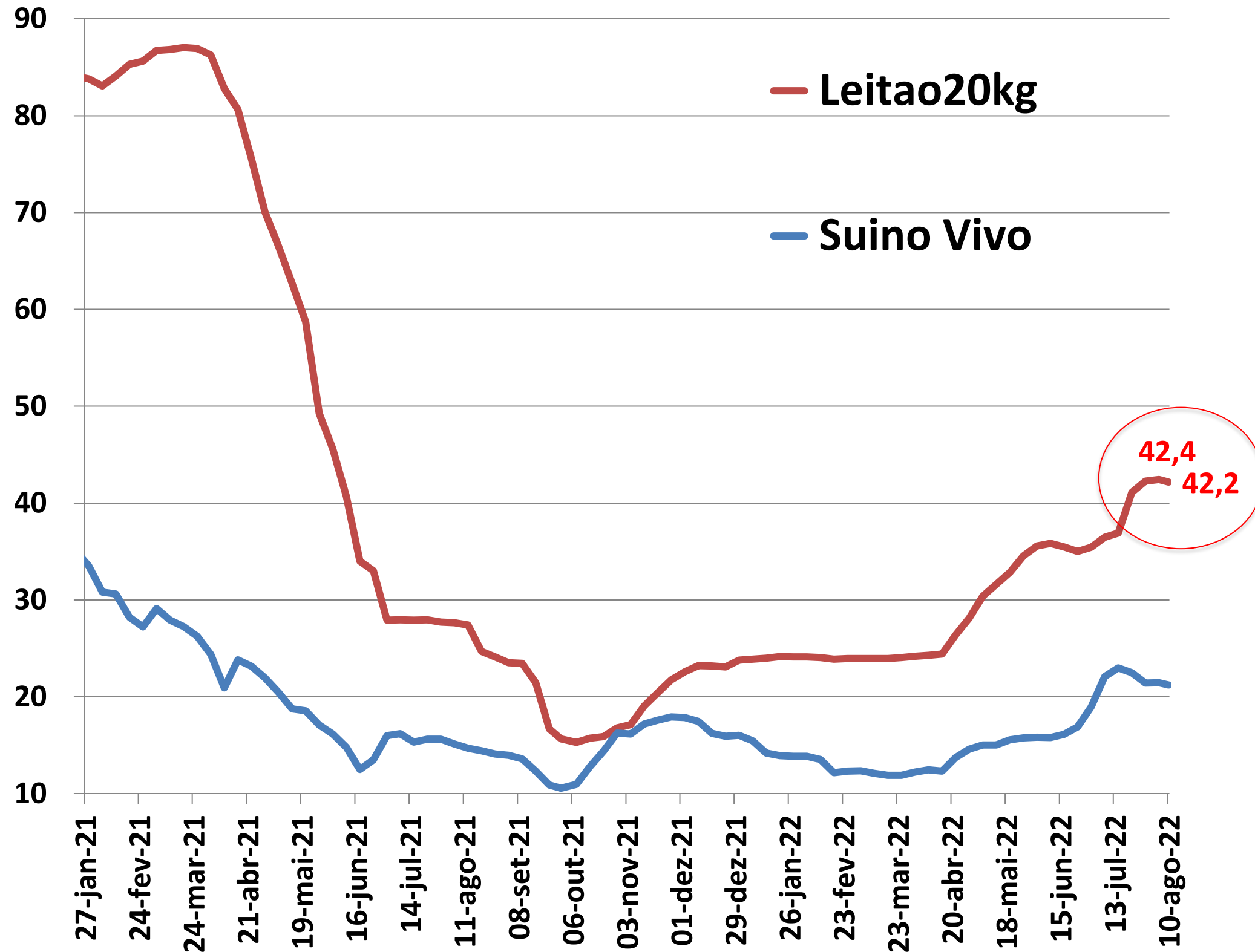
# CARCAÇA: RESFRIADA LOCAL X CONGELADA IMPORTADA 6 CORTES



- Durante Jul/22, a carcaça congelada importada (6 cortes) acompanha o recuo do suíno local e cai de RMB 18,6/kg a RMB 17,9/kg até 10 de Agosto, se mantendo ligeiramente acima do custo.
- Com a carcaça resfriada local a RMB 27,4/kg, diminui-se a diferença entre a carcaça local e a importada para RMB 9,50/Kg.
- O mercado espera ficar neste nível mínimo no aguardo da melhora de preço de 3º Trimestre, mesmo sendo postergada neste momento por causa da volta de Covid.

# O LEITÃO ANTES CONTIDO AGORA SOBE MAIS QUE OS DEMAIS

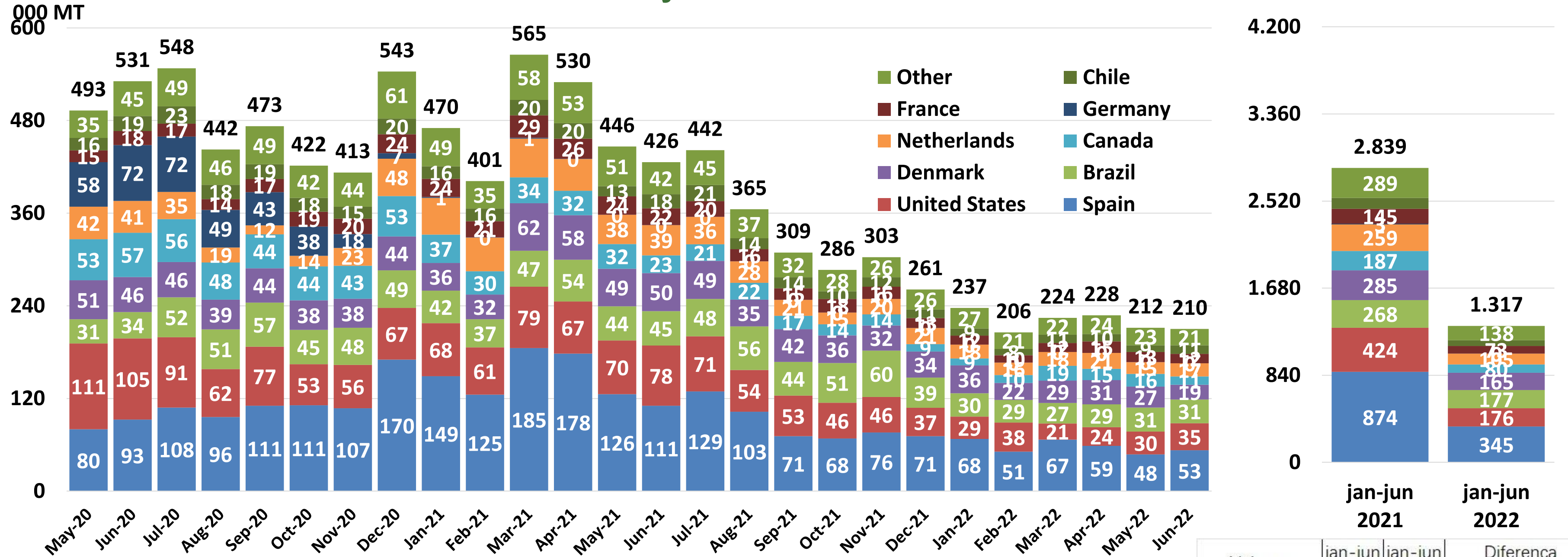
RMB/Kg



- O leitão (20kg) que no período anterior tinha subido muito menos que os demais (apenas 2% de variação, contra 47% do suíno vivo), no mês de Julho ate agora, o leitão cresce forte 14% de RMB 36.9 /kg até RMB 42.4/kg na primeira semana de Agosto e recua levemente para RMB 42.2/kg até 10 de Agosto, enquanto os demais recuam.

Produto	15-Jul-22 RMB/KG	10-Aug-22 RMB/KG	% Var	WKY	
Live Pork	23,0	21,2	-7,8%		▼
Piglet 20kg	36,9	42,2	14,3%		▲
Carcasse	29,9	27,4	-8,2%		▼
6 ways	18,4	17,9	-2,6%		▼
MIX Local Pork	39,7	39,0	-1,9%		▼
Sow	36,0	36,4	1,1%		▲

# CHINA - IMPORTAÇÕES DE SUÍNO - POR ORIGEM



As importações diretas da carne suína em Jun/22 reduzem cerca de 2.000mt.

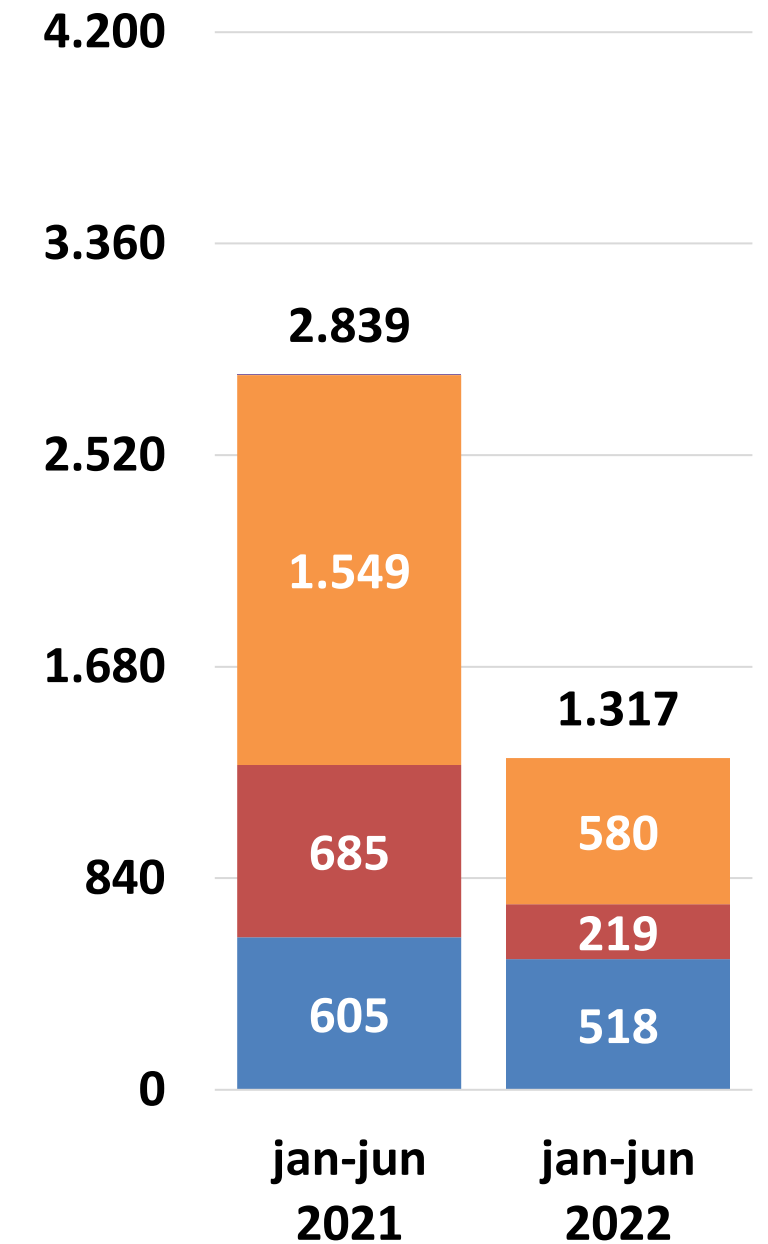
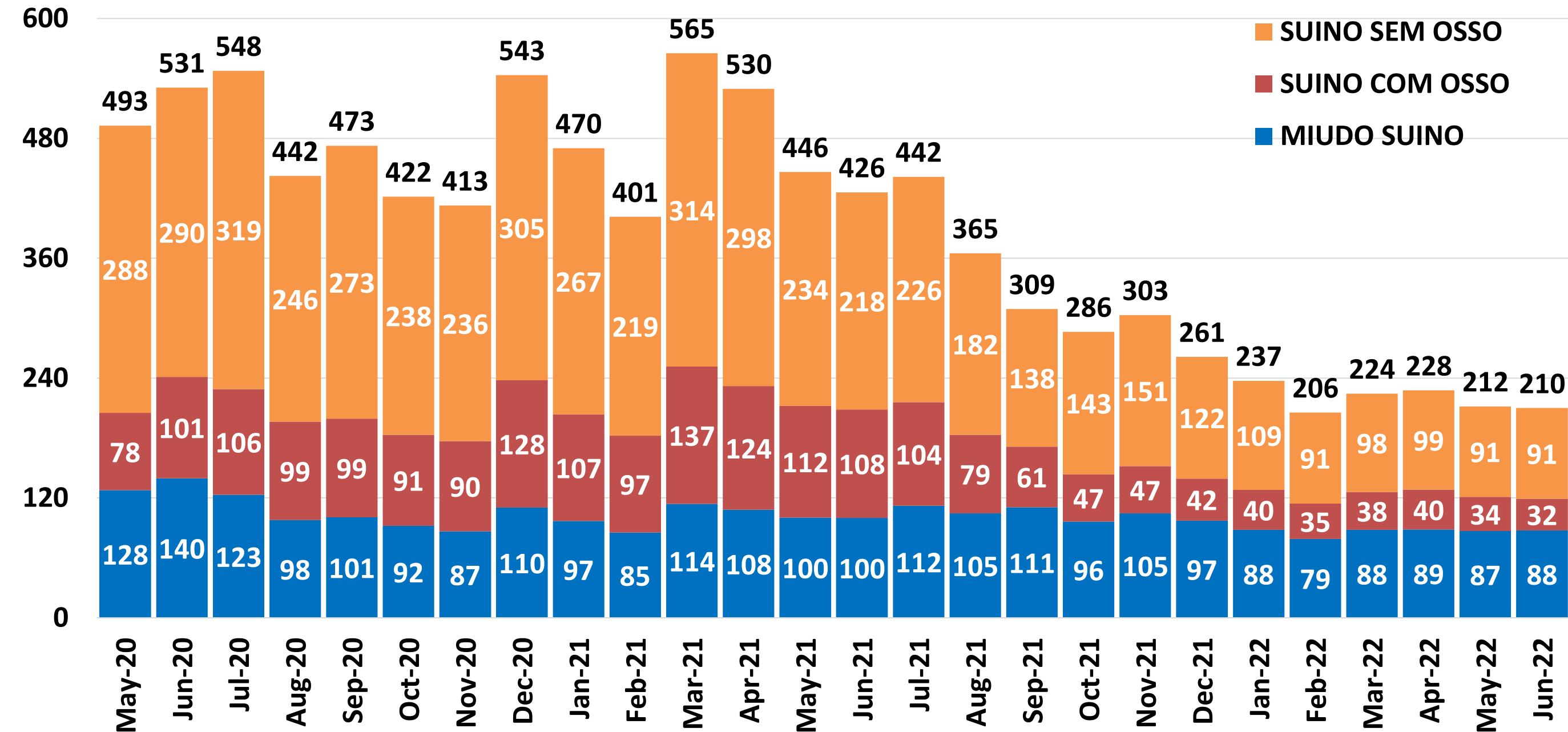
A Dinamarca, Canada, Mexico e os Outros reduzem cerca de 8.000 mt, 5.000mt, 1.000mt, 2.000mt respectivamente, enquanto a Espanha, os EUA, a Holanda, o Chile aumentam 5.000mt, 5.000mt, 2.000mt, 2.000mt respectivamente.

No acumulado do ano, o volume cai cerca de 1,5MM de toneladas cerca de 54% abaixo de 2021. Com cerca de 34% Brasil segue como o país que tem a menor queda relativa.

Volume mt	jan-jun 2021	jan-jun 2022	Diferença	
	mt	mt	mt	%
Spain	874	345	-529	-61%
United States	424	176	-248	-58%
Brazil	268	177	-91	-34%
Denmark	285	165	-120	-42%
Canada	187	80	-107	-57%
Netherlands	259	105	-154	-60%
Germany	3	0	-3	-100%
France	145	73	-72	-49%
Chile	104	57	-47	-45%
Other	289	138	-151	-52%
Total	2,839	1,317	-1,522	-54%

# CHINA - IMPORTAÇÕES DE SUÍNO - POR TIPO

000 MT



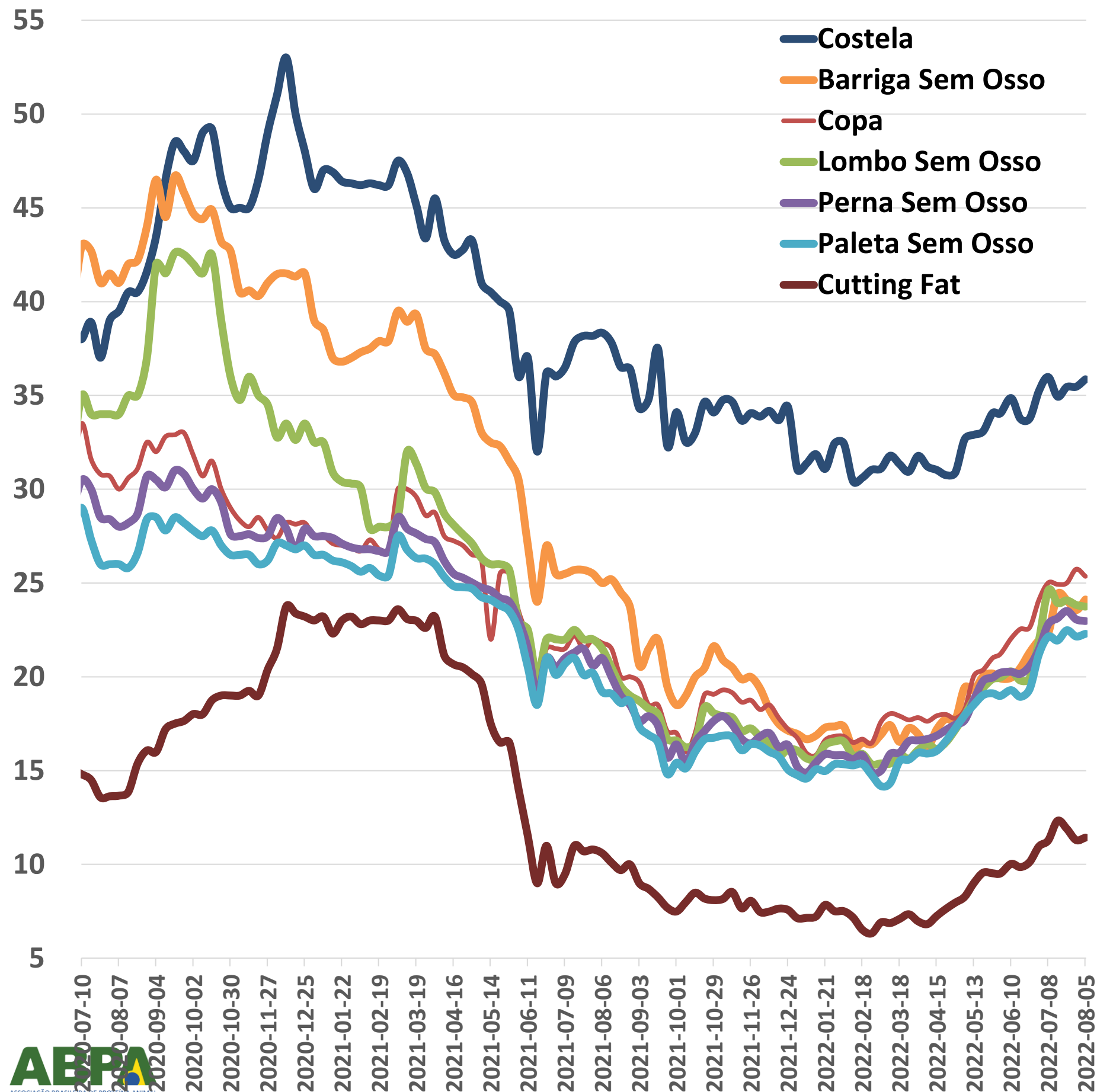
Em Jun/22, o decréscimo foi de 3.000mt para o suíno com osso, compensado pelo aumento de cerca de 1.000mt para miúdo suíno. O volume de suíno sem osso ficou estável.

No acumulado do ano, a queda maior continua sendo do suíno sem osso, com 969.000 mt de redução, enquanto o suíno com osso caiu 466.000 mt

Volume mt	jan-jun 2021	jan-jun 2022	Diferença	
	mt	mt	mt	%
Miúdo Suíno	605	518	-87	-14%
Suíno com Osso	685	219	-466	-68%
Suíno sem Osso	1,549	580	-969	-63%
Total	2,839	1,317	-1,522	-54%



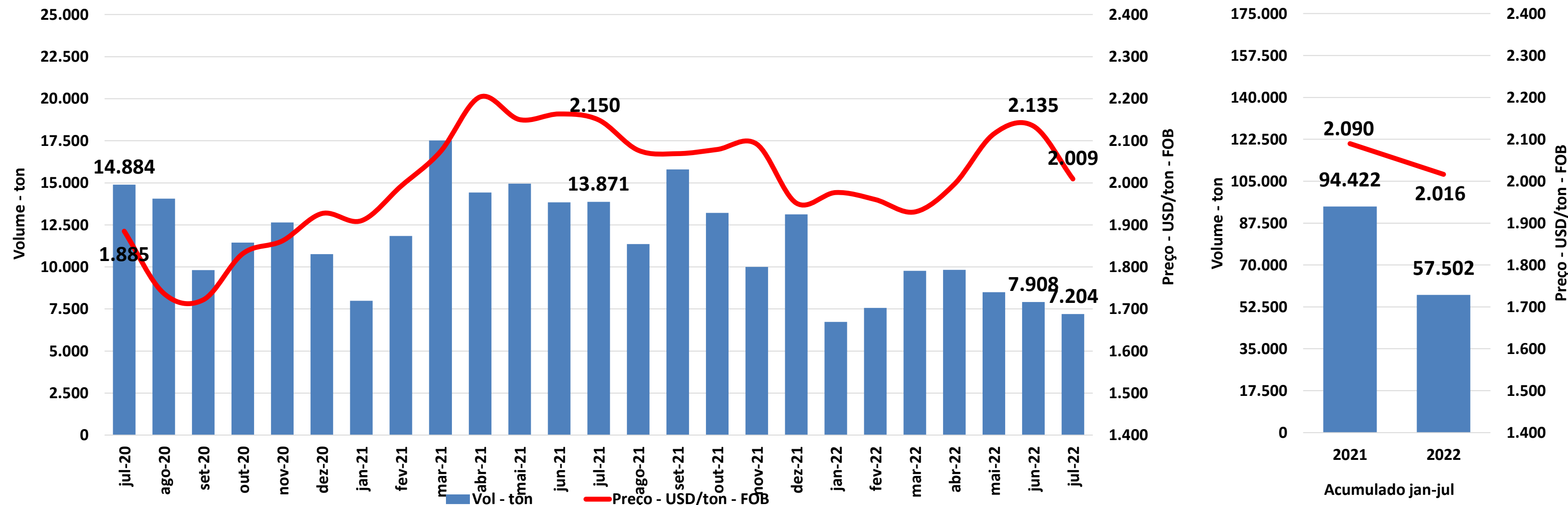
# CHINA - PREÇOS LOCAIS DOS DISTRIBUIDORES



Produto	15-Jul-22 RMB/KG	5-Aug-22 RMB/KG	% Var	WKY	
Copa	24,9	25,4	1,7%		▲
Lombo Sem Osso	23,9	23,7	-0,8%		▼
Perna Sem Osso	23,1	23,0	-0,6%		▼
Paleta Sem Osso	21,9	22,3	1,6%		▲
Barriga Sem Osso	24,4	24,1	-1,2%		▼
Costela	34,9	35,9	2,6%		▲
Cutting Fat	12,3	11,4	-7,3%		▼

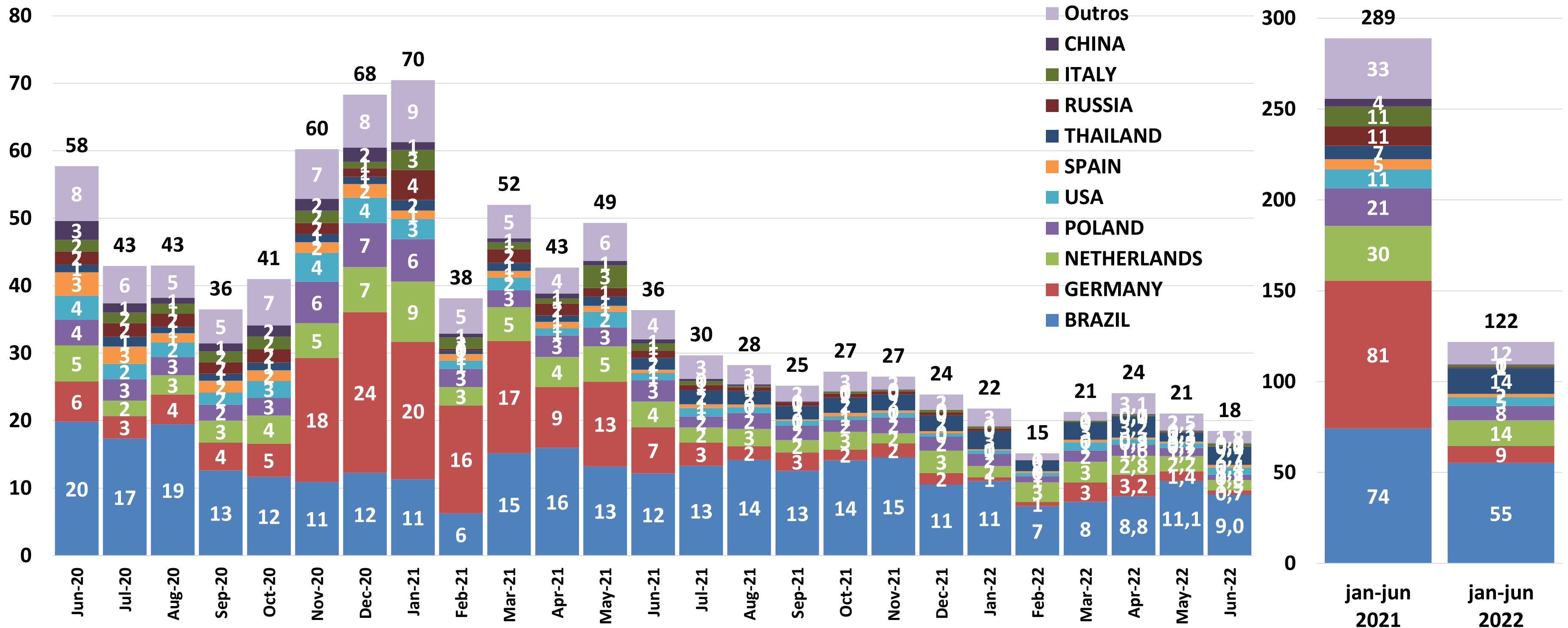
A copa continua em falta no mercado, consegue se segurar acima de **RMB 25/kg** (~USD 3000/ton) .  
 O lombo, que tinha subido forte, recua mais forte entre os desossados, de RMB 24.6/kg (~USD 2900/ton) até **RMB 23.7/kg** (~USD 2800/ton)  
 O pernil desossado estável, de RMB 22.8/kg (USD 2700/ton) para de **RMB 23/kg** (USD 2730/ton)  
 A paleta estável, de RMB 22.1/kg (USD 2630/ton) para **RMB 22.3/kg** (USD 2640/ton)  
 A barriga cresce mais, avançando de RMB 22.3/kg (USD 2640/ton) para **RMB 24.1/kg** (USD 2900/ton).

# HONG KONG



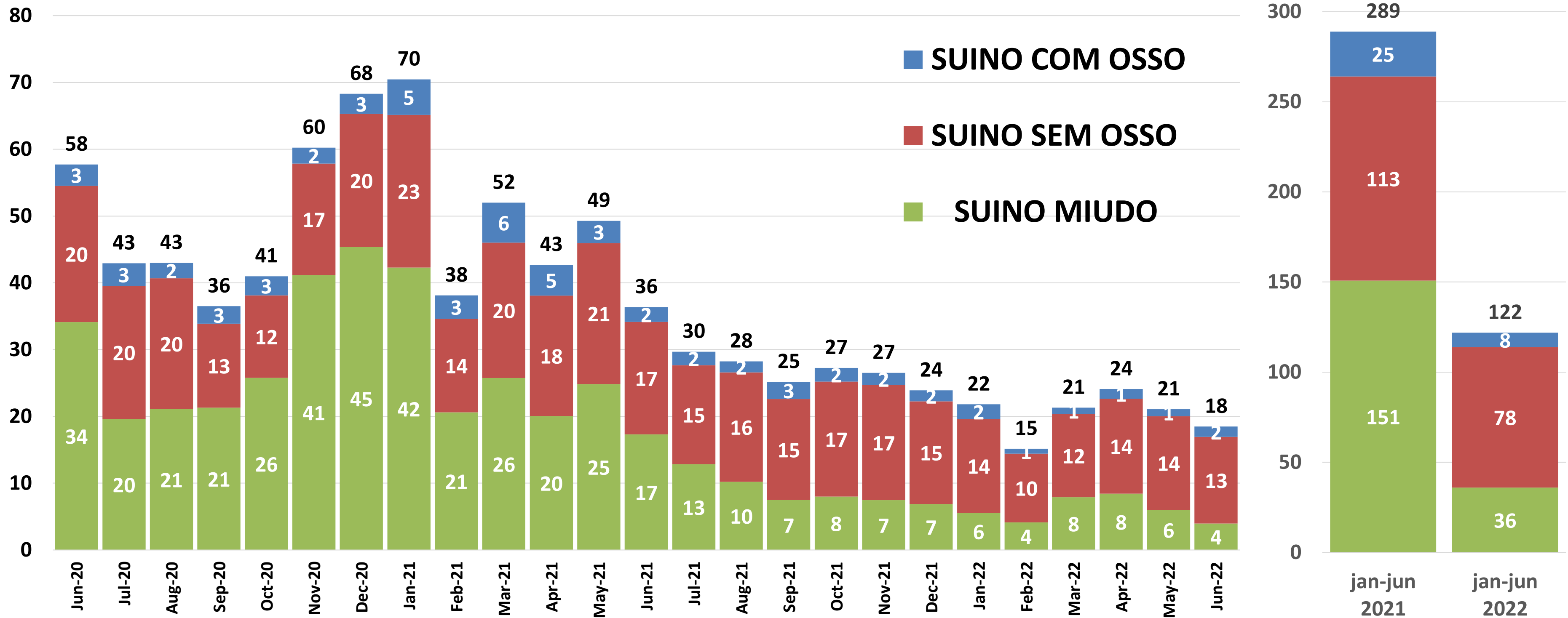
Quadro Comparativo	Volume		Preço		Receita	
	ton	%	USD/ton	%	USD	%
Jul-22 x Jun-22	↓ -704	-8,9%	↓ -126	-5,9%	↓ -2.409	-14,3%
Jul-22 x Jul-21	↓ -6.667	-48,1%	↓ -140	-6,5%	↓ -15.343	-51,5%
Jan-Jul/22 x Jan-Jul/21	↓ -36.920	-39,1%	↓ -73	-3,5%	↓ -81.362	-41,2%

# HONG KONG - IMPORTAÇÕES DE SUÍNO - POR PAÍS



As importações de suínos por origem em Jun/22 caem cerca de 2.600mt. Entre 2021 e 2022, houve um decréscimo acumulado de 58%, cerca de 167.000mt e o Brasil segue com 45% do volume acumulado, contra 26% em 2021.

# HONG KONG - IMPORTAÇÕES DE SUÍNO - POR TIPO



As importações reduzem cerca de 2.000mt de miúdo em Jun/22, enquanto os demais oscilam ligeiramente. Entre os anos 21/22, os miúdos tem recuado no acumulado em torno de 115.000mt e os desossados tem diminuído cerca de 35.000mt.

# A retomada do suíno vivo recua, aguardando a melhora da demanda

## **Custo estável garante o retorno apesar da queda do suíno**

- Apesar do recuo de preço do Suíno vivo no momento da demanda com reação ainda tímida do mercado, o custo segue estável, ainda permitindo o ganho para os produtores locais.

## **Oferta do estoque mais antigo e oferta local com cautela**

- Depois da alta, os cortes sofreram com as ofertas do estoque mais antigo dos importados que tumultuaram o preços apesar do volume menor do importado.
- Mas o volume ofertado dos produtores locais segue cauteloso para prevenir contra a queda mais forte.
- Em contrapartida, o leitão sobe bem apesar do recuo dos demais, mantendo o sinal do otimismo local.

## **Retomada da demanda ainda contida**

- A retomada da demanda no 3º. Trimestre volta a sofrer com os novos focos do Covid, mas ainda aguarda pelo consumo sazonal do 4º Trimestre.

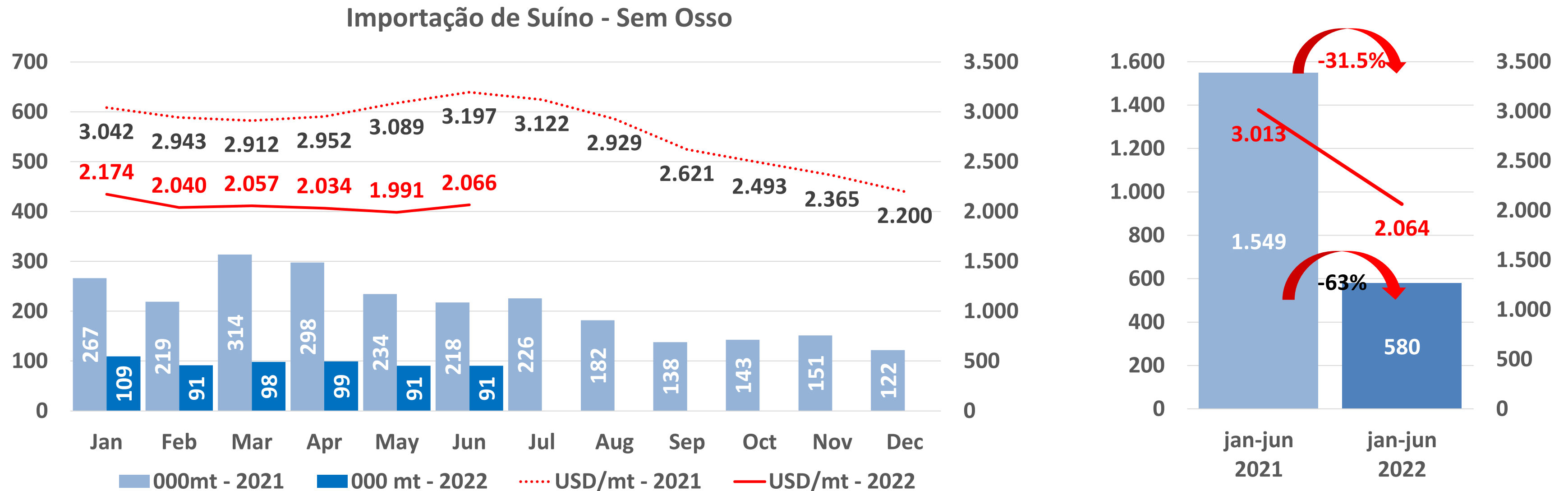
## **Os importados buscam recuperar o espaço**

Até a primeira semana de Agosto, os itens desossados importados, sofrem com o recuo do suíno local, mas persistem praticamente estáveis.

- O levantamento realizado até 5 de Agosto dos produtos importados de suíno mostram os preços dos itens desossados com exceção da copa e paleta (+1,6%) e costela (+2,6%) começando a reagir com queda de em torno de -1%, em linha com os recuos do suíno vivo (-8%), da carcaça (-8%) e do MIX da carne resfriada (-2%).
- Considerando que o suíno se mantenha estável acima de RMB 20/kg, o mercado segue aguardando pela retomada mais firme do 3º. Trimestre.

**ANEXOS**

# CHINA - IMPORTAÇÕES DE SUÍNO - SEM OSSO

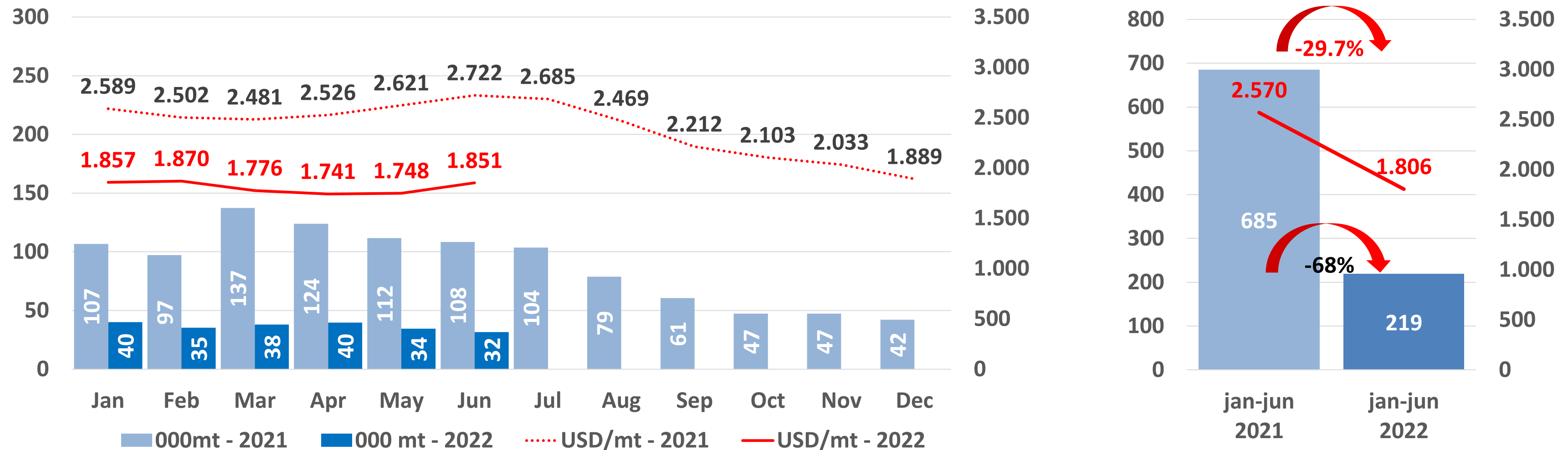


Em Jun/22, a carne sem osso se mantém em relação ao Mai/22, e recua 127.000mt em relação a Jun/21. No acumulado do ano, diminui cerca de 969.000mt.

O preço fica USD 43/mt acima de Mai/22 e USD 1.131/mt abaixo de Jun/21. No acumulado do ano o preço está USD 949/mt abaixo de 2021.

# CHINA - IMPORTAÇÕES DE SUÍNO - COM OSSO

Importação de Suíno - Com Osso



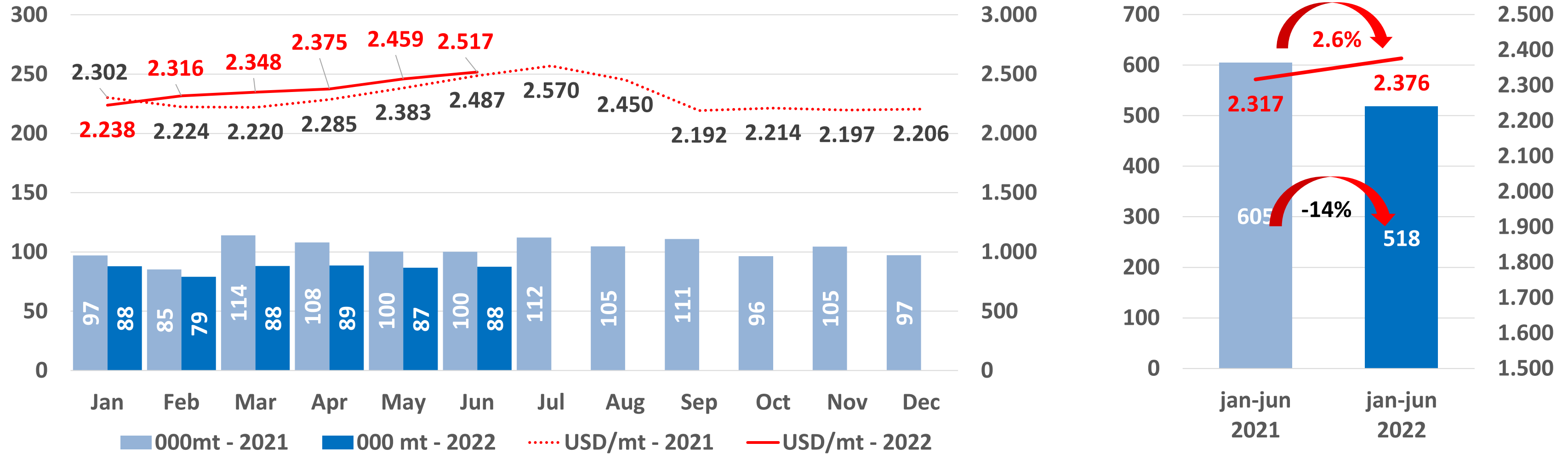
Em Jun/22, a carne com osso reduz 2.000mt em relação ao Mai/22 e recua 76.000mt em relação a Jun/21. No acumulado do ano o volume teve uma redução de 68%, em torno de 466.000mt.

Em Jun/22, o preço aumenta USD 103/mt acima de Mai/22, e fica USD 871/mt abaixo de Jun/21. No acumulado do ano caiu cerca de 29,7%, com um decréscimo de USD 764/mt.



# CHINA - IMPORTAÇÕES DE SUÍNO - MIÚDOS

Importação de Suíno - Miúdos



Em Jun/22, o volume de miúdos aumenta 1.000 mt em relação ao Mai/22, e recua 12.000 mt em relação a Jun/21. No acumulado do ano o volume cai cerca de -14%, uma redução de 87.000mt.

Em Jun/22, o preço aumenta USD 58/mt acima de Mai/22 e USD 30/mt acima de Jun/21. No acumulado do ano sobe cerca de 2.6%, um adicional de USD 59/mt.

# SUÍNO IMPORTADO PRC: PRODUTOS X PAÍSES

Pais	Ton					USD/Ton				
	2021 06	2022 05	2022 06	2021 01-06	2022 01-06	2021 06	2022 05	2022 06	2021 01-06	2022 01-06
Spain	62,673	22,148	23,849	530,029	165,741	3,259	2,133	2,245	3,032	2,197
Brazil	42,502	27,569	27,932	249,997	159,478	3,401	1,986	2,090	3,315	2,065
Denmark	21,913	9,430	6,849	134,429	59,588	3,464	2,220	2,074	3,204	2,133
Netherlands	17,298	5,100	6,154	122,798	36,167	3,298	1,840	1,955	2,971	2,022
United States	21,693	4,799	4,861	128,438	27,383	2,514	1,278	1,207	2,427	1,309
Canada	9,923	5,144	3,988	87,495	25,658	2,844	1,875	1,995	2,663	2,056
France	11,150	4,855	5,013	75,710	29,246	3,456	2,330	2,594	3,265	2,510
Chile	8,465	2,680	4,306	53,675	19,910	3,127	1,293	1,502	3,095	1,405
United Kingdom	5,411	4,257	4,166	34,785	25,606	3,019	2,005	2,078	2,783	2,008
Ireland	3,815	1,937	1,512	27,788	12,726	2,900	2,281	2,312	2,890	2,142
Mexico	3,259	1,206	730	33,925	6,454	2,788	1,457	1,509	2,704	1,508
Austria	3,751	859	917	23,044	5,659	2,969	1,926	2,175	2,844	2,116
Italy	1,755		25	16,007	2,407	4,078		2,608	3,635	2,342
Portugal	1,358	74	285	11,871	1,096	2,854	1,601	1,193	2,754	1,377
Finland	1,212	426	176	8,298	2,209	2,662	1,764	2,129	2,690	1,795
Argentina	1,267			7,640	16	2,936			2,844	1,605
Germany				2,093					2,971	
Switchzerland	74	85	20	570	526	3,474	2,728	3,138	3,158	2,929
Costa Rica				117	11				3,176	953
	217,517	90,569	90,783	1,548,709	579,880	3,197	1,991	2,066	3,013	2,064

Para os valores dos meses são considerados o último mes liberado pela Alfândega da China, comparado ao mes anterior do mesmo ano e ao mesmo mes do ano anterior

# SUÍNO IMPORTADO PRC: PRODUTOS X PAÍSES

	País	Ton					USD/Ton				
		2021 06	2022 05	2022 06	2021 01-06	2022 01-06	2021 06	2022 05	2022 06	2021 01-06	2022 01-06
Osso / Carne com Osso	Spain	24,818	8,783	10,061	190,552	63,312	2,898	1,902	1,950	2,697	1,893
	United States	29,194	4,225	6,284	143,946	31,950	2,468	1,900	1,831	2,291	1,943
	Canada	9,606	5,781	2,801	72,146	29,444	2,828	1,614	1,803	2,651	1,724
	Denmark	12,508	2,892	994	72,414	21,971	2,494	1,396	1,463	2,419	1,451
	Netherlands	11,323	2,515	2,098	72,270	15,092	2,868	1,866	1,890	2,644	1,954
	Chile	5,088	2,654	2,648	25,839	14,661	3,053	1,737	1,955	2,978	1,812
	United Kingdom	2,745	2,108	2,177	20,192	13,937	2,979	1,709	1,736	2,580	1,736
	France	3,009	927	798	23,587	4,851	2,762	1,794	1,897	2,558	1,883
	Mexico	2,480	1,067	601	17,837	4,331	2,828	1,626	1,791	2,705	1,767
	Ireland	1,746	1,326	1,452	12,294	8,325	2,848	1,798	1,786	2,769	1,817
	Brazil	891	1,418	1,074	9,328	7,108	2,551	1,626	1,729	2,336	1,779
	Austria	2,144	259	278	8,277	1,392	2,894	1,499	1,479	2,760	1,530
	Portugal	829	213	200	6,128	1,079	2,870	1,462	1,661	2,668	1,644
	Finland	906	225	127	4,456	1,304	2,534	1,488	1,118	2,601	1,403
	Argentina	1,123			5,363	32	2,808			2,655	1,605
	Germany				339					2,472	
	Costa Rica				15	16				1,064	1,104
		108,411	34,392	31,594	684,981	218,807	2,722	1,748	1,851	2,570	1,806

Para os valores dos meses são considerados o último mes liberado pela Alfândega da China, comparado ao mes anterior do mesmo ano e ao mesmo mes do ano anterior

# SUÍNO IMPORTADO PRC: PRODUTOS X PAÍSES

	Miudo	Ton					USD/Ton				
		2021 06	2022 05	2022 06	2021 01-06	2022 01-06	2021 06	2022 05	2022 06	2021 01-06	2022 01-06
Miudo	United States	26,900	20,527	23,757	151,509	116,911	2,276	2,937	2,696	2,185	2,785
	Spain	23,160	16,686	19,019	152,984	114,299	2,576	2,699	2,744	2,388	2,552
	Denmark	15,114	15,009	11,075	78,250	83,457	2,501	2,102	2,225	2,317	2,016
	Netherlands	10,490	7,572	8,816	64,366	53,727	2,603	2,304	2,449	2,353	2,231
	France	7,697	7,104	6,560	45,840	39,105	2,730	2,676	2,874	2,490	2,681
	Canada	3,315	5,437	3,911	27,449	24,494	2,553	1,597	1,858	2,179	1,670
	United Kingdom	3,339	5,263	4,986	22,977	26,769	2,561	2,012	2,132	2,229	1,980
	Chile	4,554	3,131	3,490	24,195	19,919	2,253	1,826	1,839	2,173	1,613
	Ireland	2,339	1,819	1,874	14,774	12,361	2,384	2,141	2,329	2,215	2,047
	Brazil	1,107	2,010	1,821	8,834	10,694	2,868	3,105	3,321	2,800	3,224
	Finland	630	946	883	3,845	4,557	2,332	1,851	1,526	2,159	1,568
	Italy	973			5,632	2,433	2,866			2,919	3,159
	Mexico	391	453	317	2,122	2,183	3,554	3,888	4,030	3,157	3,835
	Switzerland	91	150	168	1,194	1,449	3,282	3,424	3,229	2,992	3,304
	Portugal	1	87	81	322	483	3,200	3,915	3,823	3,021	3,646
	Germany				712					1,760	
Costa Rica				16	23				3,171	3,344	
<b>Miudo</b>		<b>100,100</b>	<b>86,193</b>	<b>86,759</b>	<b>605,019</b>	<b>512,862</b>	<b>2,487</b>	<b>2,469</b>	<b>2,530</b>	<b>2,317</b>	<b>2,390</b>

Para os valores dos meses são considerados o último mes liberado pela Alfândega da China, comparado ao mes anterior do mesmo ano e ao mesmo mes do ano anterior



ASSOCIAÇÃO  
BRASILEIRA  
DE PROTEÍNA  
ANIMAL

<http://abpa-br.com.br/>

[abpa@abpa-br.org](mailto:abpa@abpa-br.org)

**Siga a ABPA nas redes sociais!**



[instagram.com/abpabr](https://www.instagram.com/abpabr)



[twitter.com/abpabr](https://twitter.com/abpabr)



[fb.com/abpabr](https://www.facebook.com/abpabr)



[linkedin.com/company/abpa](https://www.linkedin.com/company/abpa)