

Dados de exportação parcial até 12/09

IN NATURA	
Volume (ton):	171.349
Média Diária	24.478
Receita US\$ mi:	299,737
Média Diária	42,820
US\$/ton	1.749

SALGADA	
Volume (ton):	4.440
Média Diária	634
Receita US\$ mi:	11,113
Média Diária	1,588
US\$/ton	2.503

PREPARAÇÕES E EMBUTIDOS	
Volume (ton):	7.896
Média Diária	1.128
Receita US\$ mi:	23,363
Média Diária	3,338
US\$/ton	2.959

7 dias úteis	
SUBTOTAL PARCIAL	
Volume (ton):	183.685
Média Diária	26.241
Receita US\$ mi:	334,21
Média Diária	47,745
US\$/ton	1.819

21 dias úteis	
PROJEÇÃO PARCIAL*	
Volume (ton):	551.055
Receita US\$ mi:	1.002,64

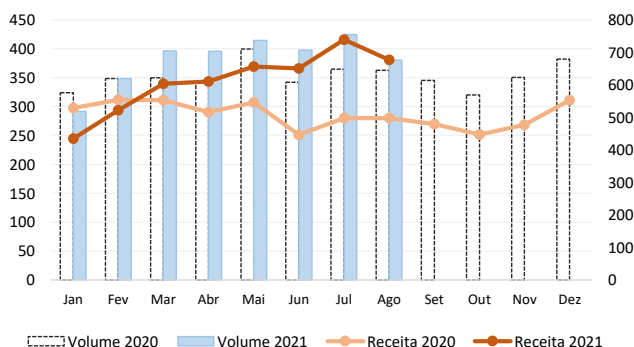
*A projeção parcial considera carne in natura, salgada, preparações e embutidos

EXPORTAÇÕES TOTAIS DE CARNE DE FRANGO			
Volume Realizado em Tonelada			
	2020	2021	%
Jan	323.847	291.642	-9,9%
Fev	348.423	348.806	0,1%
Mar	349.509	396.095	13,3%
Abr	343.331	395.777	15,3%
Mai	399.475	414.314	3,7%
Jun	341.988	397.458	16,2%
Jul	364.697	424.430	16,4%
Ago	362.444	379.896	4,8%
Set	345.007		
Out	319.785		
Nov	350.745		
Dez	381.786		
Jan-Ago	2.833.714	3.048.416	7,6%
Ano	4.231.038		
M.1ª Sem	351.096	374.015	6,5%
M. 2ª Sem	354.077	402.163	13,6%
M. Ano	352.586	381.052	8,1%

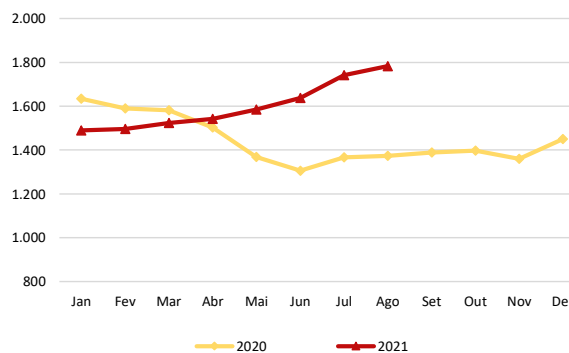
EXPORTAÇÕES TOTAIS DE CARNE DE FRANGO			
Receita Realizada em Milhões US\$			
	2020	2021	%
Jan	529,13	434,42	-17,9%
Fev	553,82	521,70	-5,8%
Mar	552,58	603,61	9,2%
Abr	515,93	610,08	18,2%
Mai	546,37	656,37	20,1%
Jun	446,60	650,67	45,7%
Jul	498,27	739,23	48,4%
Ago	497,81	677,30	36,1%
Set	479,04		
Out	446,84		
Nov	476,88		
Dez	553,38		
Jan-Ago	4.141	4.893	18,2%
Ano	6.097		
M.1ª Sem	524,07	579,47	10,6%
M. 2ª Sem	492,04	708,27	43,9%
M. Ano	508,05	611,67	20,4%

EXPORTAÇÕES TOTAIS DE CARNE DE FRANGO			
US\$/ton			
	2020	2021	%
Jan	1.634	1.490	-8,8%
Fev	1.589	1.496	-5,9%
Mar	1.581	1.524	-3,6%
Abr	1.503	1.541	2,6%
Mai	1.368	1.584	15,8%
Jun	1.306	1.637	25,4%
Jul	1.366	1.742	27,5%
Ago	1.373	1.783	29,8%
Set	1.388		
Out	1.397		
Nov	1.360		
Dez	1.449		
Jan-Ago	1.461	1.605	9,9%
Ano	1.441		
M.1ª Sem	1.497	1.545	3,2%
M. 2ª Sem	1.389	1.762	26,9%
M. Ano	1.443	1.600	10,9%

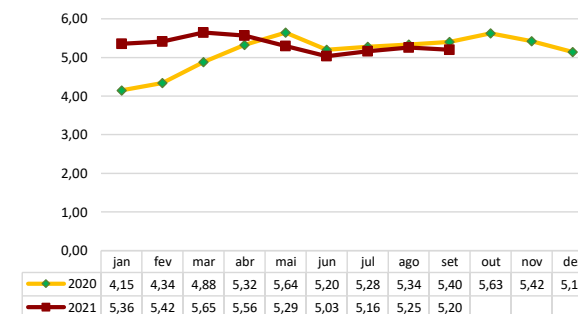
Exportações de Carne de Frango
Volume (ton) e Receita (US\$ milhões)



Exportações de Carne de Frango
(US\$/ton)



Média da Cotação do Dólar
(R\$/US\$)



*Dado disponível até 10/09

*Os dados parciais disponibilizados podem apresentar variações em relação aos dados consolidados pela plataforma do Secex