

Dados de exportação parcial até 17/10

IN NATURA	
Volume (ton):	205.973
Média Diária	20.597
Receita US\$ mi:	364,051
Média Diária	36,405
US\$/ton	1.767

SALGADA	
Volume (ton):	11.229
Média Diária	1.123
Receita US\$ mi:	28,930
Média Diária	2,893
US\$/ton	2.576

PREPARAÇÕES E EMBUTIDOS	
Volume (ton):	11.943
Média Diária	1.194
Receita US\$ mi:	42,421
Média Diária	4,242
US\$/ton	3.552

10 dias úteis	
SUBTOTAL PARCIAL	
Volume (ton):	229.145
Média Diária	22.914
Receita US\$ mi:	435,40
Média Diária	43,540
US\$/ton	1.900

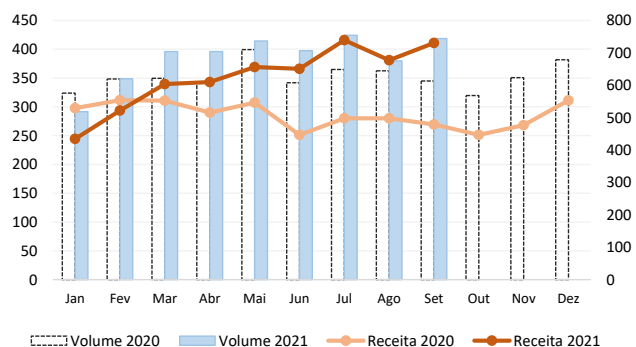
20 dias úteis	
PROJEÇÃO PARCIAL*	
Volume (ton):	458.289
Receita US\$ mi:	870,80
<i>*A projeção parcial considera carne in natura, salgada, preparações e embutidos</i>	

EXPORTAÇÕES TOTAIS DE CARNE DE FRANGO			
Volume Realizado em Tonelada			
	2020	2021	%
Jan	323.847	291.642	-9,9%
Fev	348.423	348.806	0,1%
Mar	349.509	396.095	13,3%
Abr	343.331	395.777	15,3%
Mai	399.475	414.314	3,7%
Jun	341.988	397.458	16,2%
Jul	364.697	424.430	16,4%
Ago	362.444	379.896	4,8%
Set	345.007	418.504	21,3%
Out	319.785		
Nov	350.745		
Dez	381.786		
Jan-Set	3.178.721	3.466.920	9,1%
Ano	4.231.038		
M.1º Sem	351.096	374.015	6,5%
M. 2º Sem	354.077	407.610	15,1%
M. Ano	352.586	385.213	9,3%

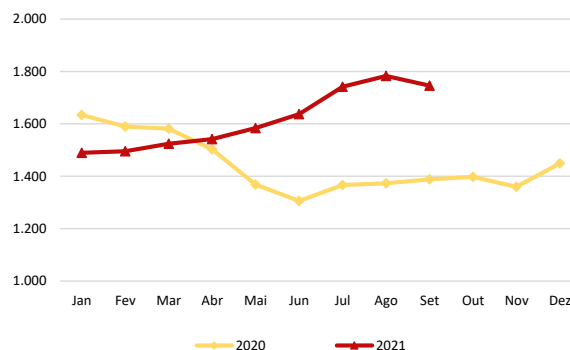
EXPORTAÇÕES TOTAIS DE CARNE DE FRANGO			
Receita Realizada em Milhões US\$			
	2020	2021	%
Jan	529,13	434,42	-17,9%
Fev	553,82	521,70	-5,8%
Mar	552,58	603,61	9,2%
Abr	515,93	610,08	18,2%
Mai	546,37	656,37	20,1%
Jun	446,60	650,67	45,7%
Jul	498,27	739,23	48,4%
Ago	497,81	677,30	36,1%
Set	479,04	730,57	52,5%
Out	446,84		
Nov	476,88		
Dez	553,38		
Jan-Set	4.620	5.624	21,7%
Ano	6.097		
M.1º Sem	524,07	579,47	10,6%
M. 2º Sem	492,04	715,70	45,5%
M. Ano	508,05	624,88	23,0%

EXPORTAÇÕES TOTAIS DE CARNE DE FRANGO			
US\$/ton			
	2020	2021	%
Jan	1.634	1.490	-8,8%
Fev	1.589	1.496	-5,9%
Mar	1.581	1.524	-3,6%
Abr	1.503	1.541	2,6%
Mai	1.368	1.584	15,8%
Jun	1.306	1.637	25,4%
Jul	1.366	1.742	27,5%
Ago	1.373	1.783	29,8%
Set	1.388	1.746	25,7%
Out	1.397		
Nov	1.360		
Dez	1.449		
Jan-Set	1.453	1.622	11,6%
Ano	1.441		
M.1º Sem	1.497	1.545	3,2%
M. 2º Sem	1.389	1.757	26,5%
M. Ano	1.443	1.616	12,0%

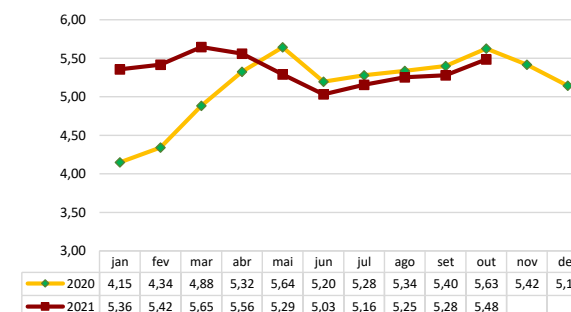
Exportações de Carne de Frango
Volume (ton) e Receita (US\$ milhões)



Exportações de Carne de Frango
(US\$/ton)



Média da Cotação do Dólar
(R\$/US\$)



*Dado disponível até 18/10

*Os dados parciais disponibilizados podem apresentar variações em relação aos dados consolidados pela plataforma do Secex