



# Núcleo de Inteligência Competitiva

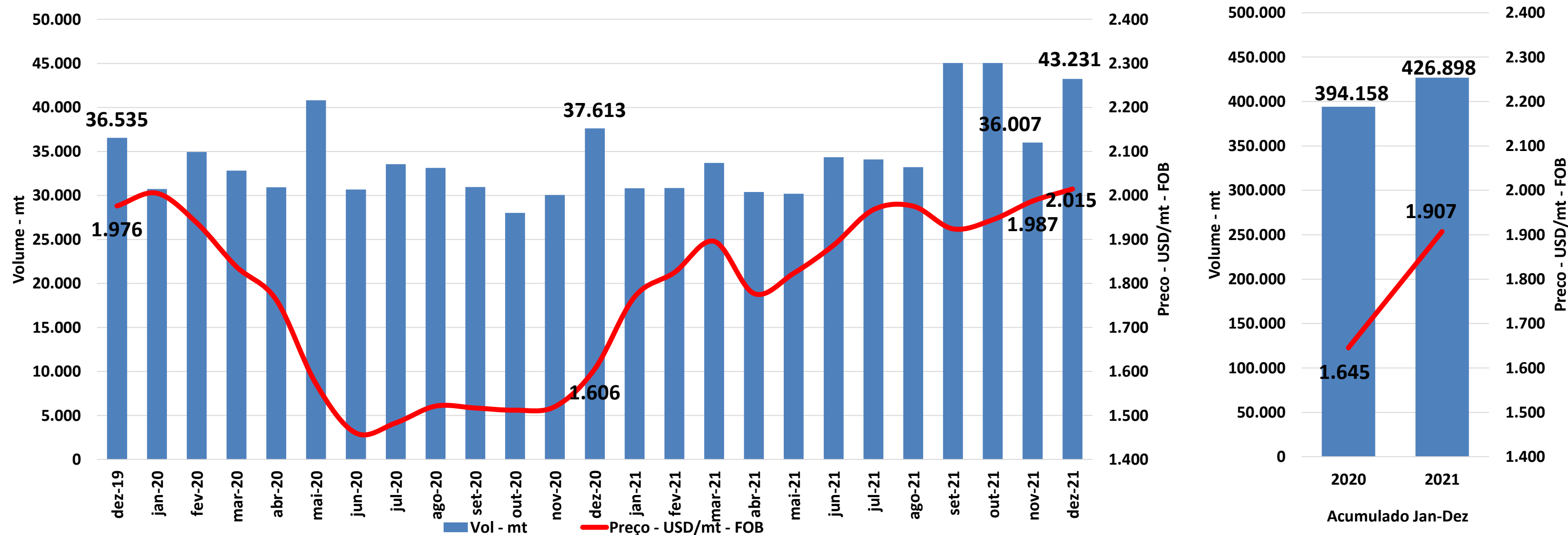
## Carne de Frango

JAPÃO

Janeiro

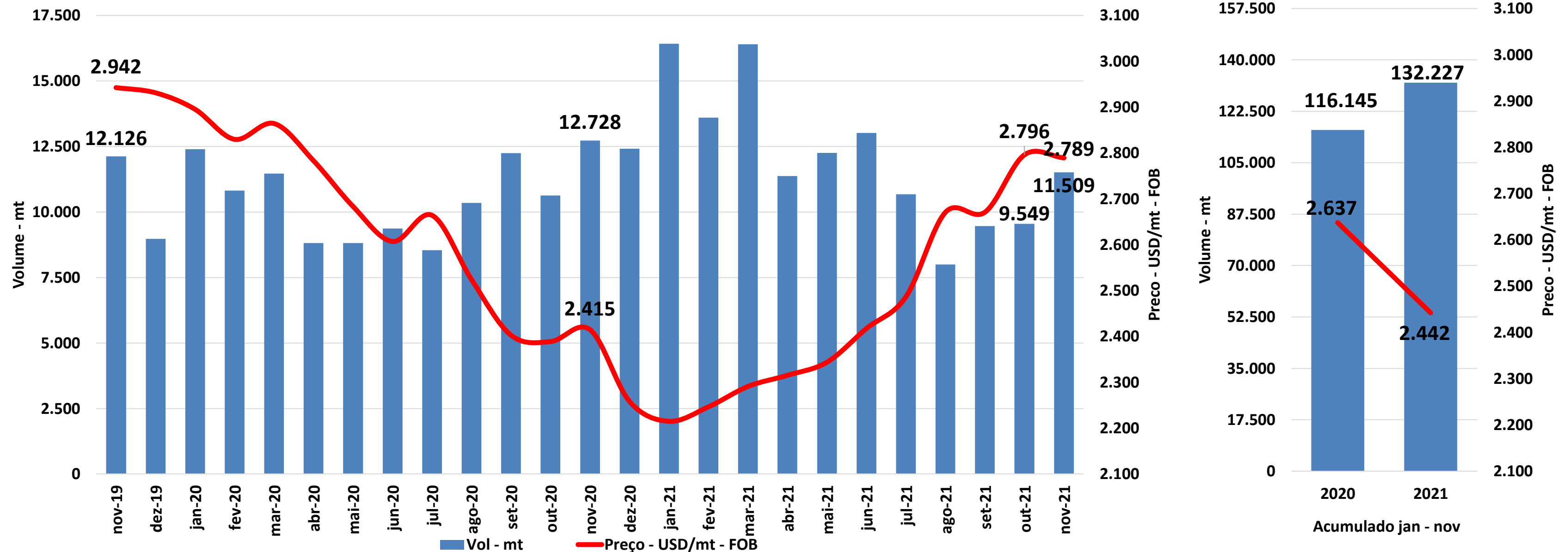
2022

# Exportações do Brasil - Cortes In Natura



Quadro Comparativo	Volume		Preço		Receita	
	ton	%	USD/ton	%	USD	%
dez-21 x nov-21	↑ 7.224	20,1%	↑ 27	1,4%	↑ 15.541	21,7%
dez-21 x dez-20	↑ 5.617	14,9%	↑ 409	25,5%	↑ 26.704	44,2%
jan-dez/21 x jan-dez/20	↑ 32.740	8,3%	↑ 262	15,9%	↑ 165.580	25,5%

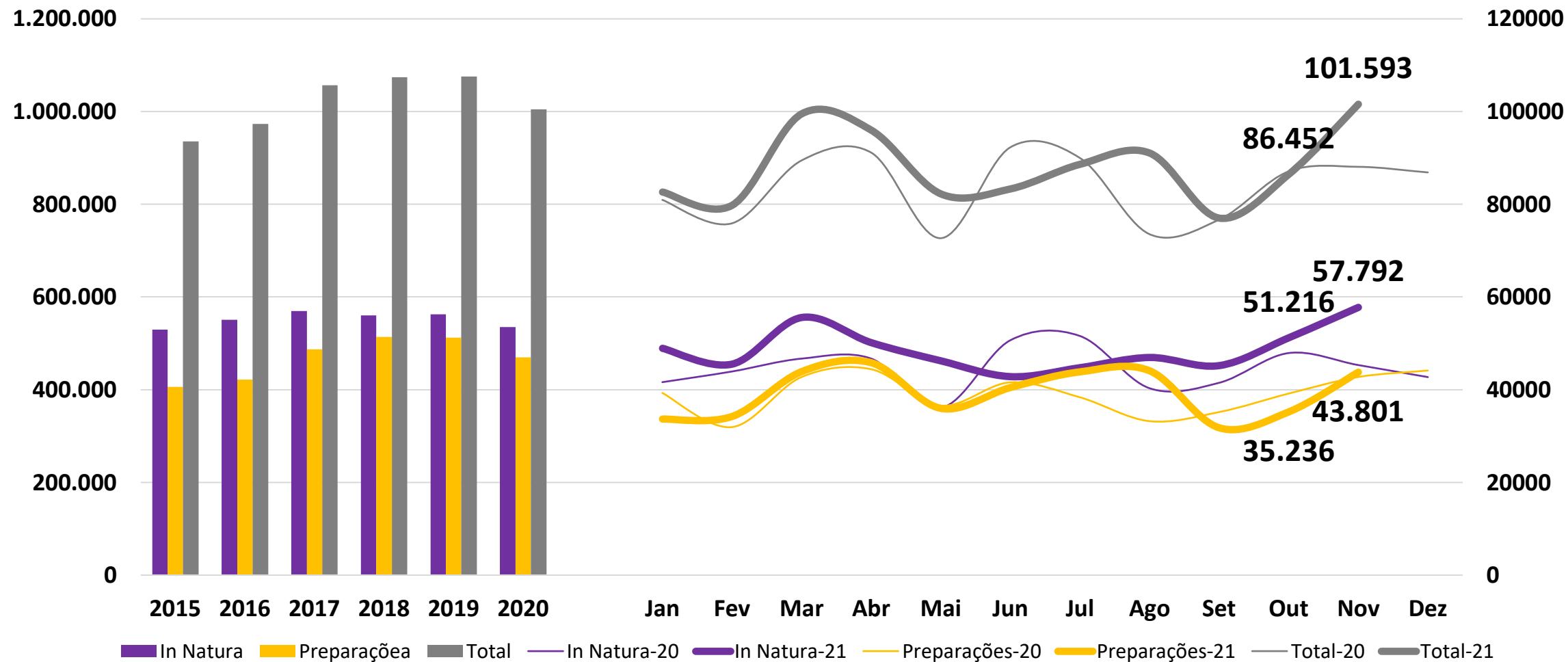
# Exportações da Tailândia - Cortes In Natura



Quadro Comparativo	Volume		Preço		Receita	
	ton	%	USD/ton	%	USD	%
nov-21 x out-21	↑ 1.960	20,5%	↓ -7	-0,2%	↑ 5.404	20,2%
nov-21 x nov-20	↓ -1.219	-9,6%	↑ 374	15,5%	↑ 1.365	4,4%
jan-nov/21 x jan-nov/20	↑ 16.082	13,8%	↓ -195	-7,4%	↑ 16.621	5,4%

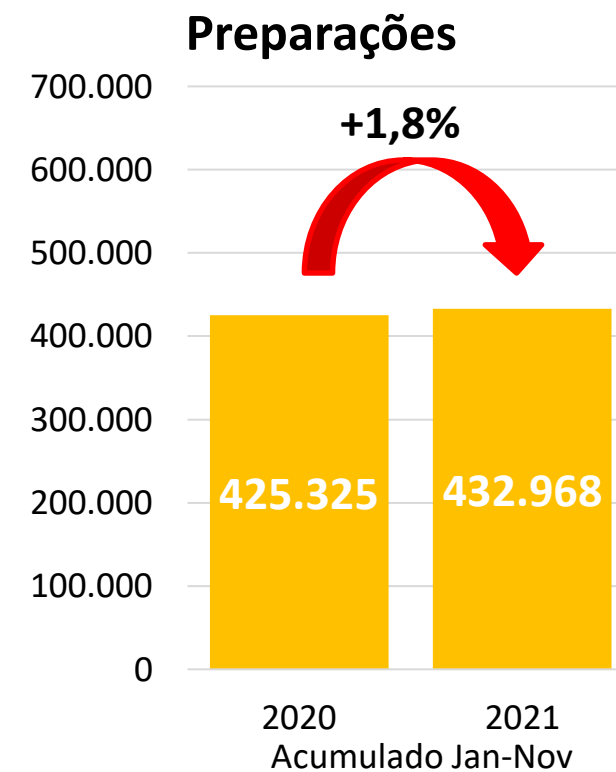
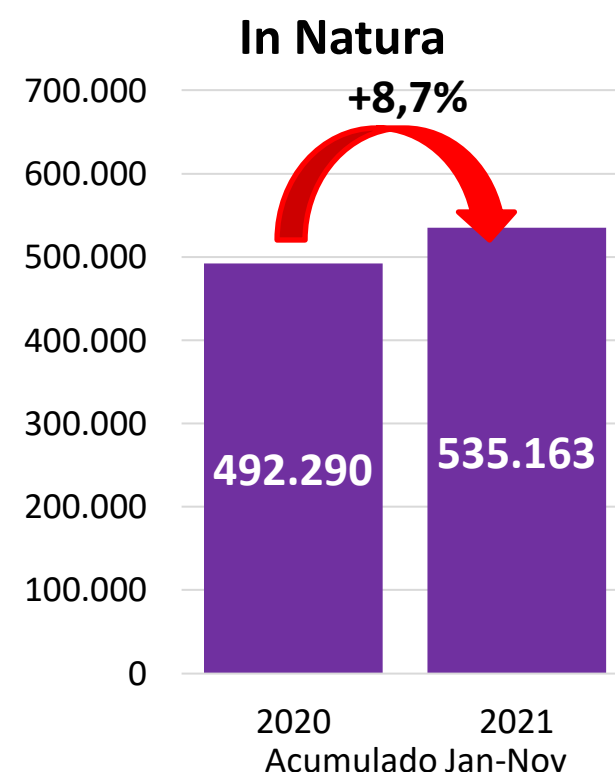
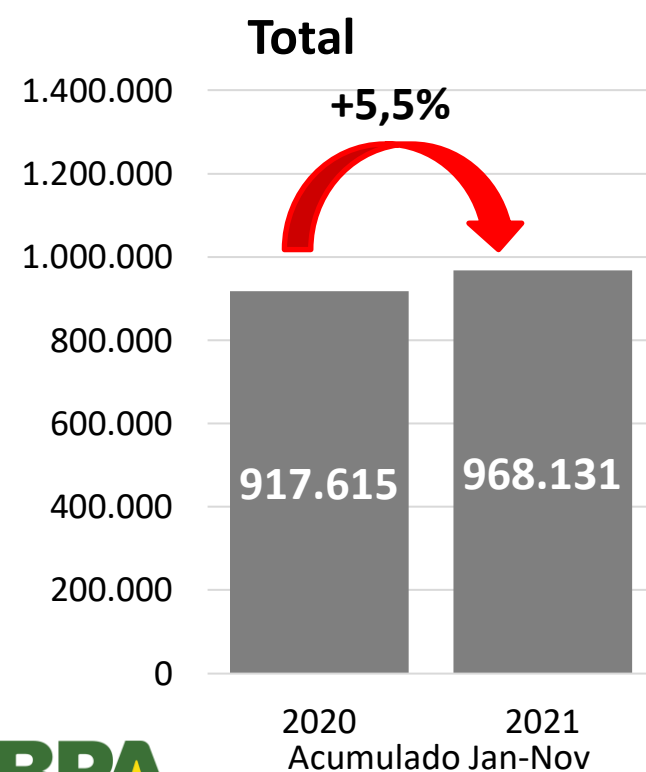
# JAPÃO - IMPORTAÇÕES DE CARNE DE FRANGO - POR TIPO

Japão - Importação de Carne de Frango - Total - mt



Em nov/21, as importações do Japão voltam a subir 15.142mt ficando cerca de 18% acima de out/21, ultrapassando a barreira de 100.000mt.

As Preparações com aumento de 8.566mt, cerca de 24% e os produtos In Natura com aumento de 6.576mt, cerca de 13% acima de out/21.

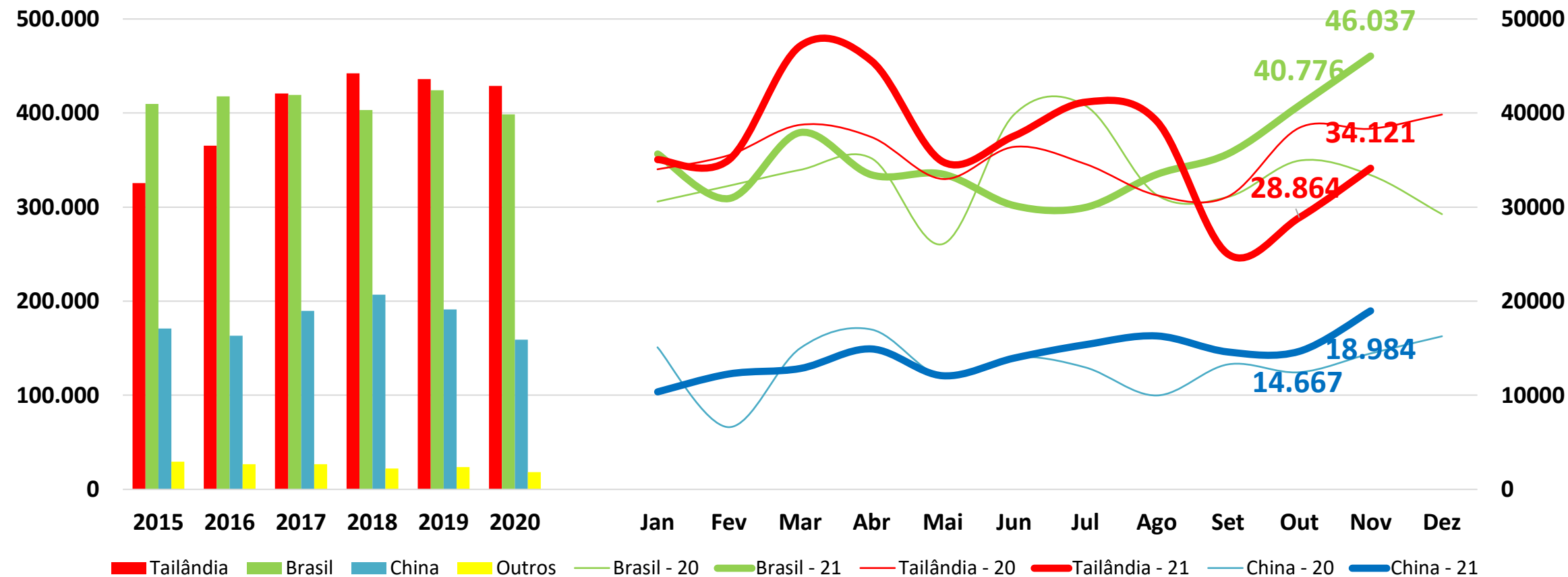


No acumulado de jan-nov/21 houve um aumento de 50.516mt cerca de 5,5% acima de jan-nov/20.

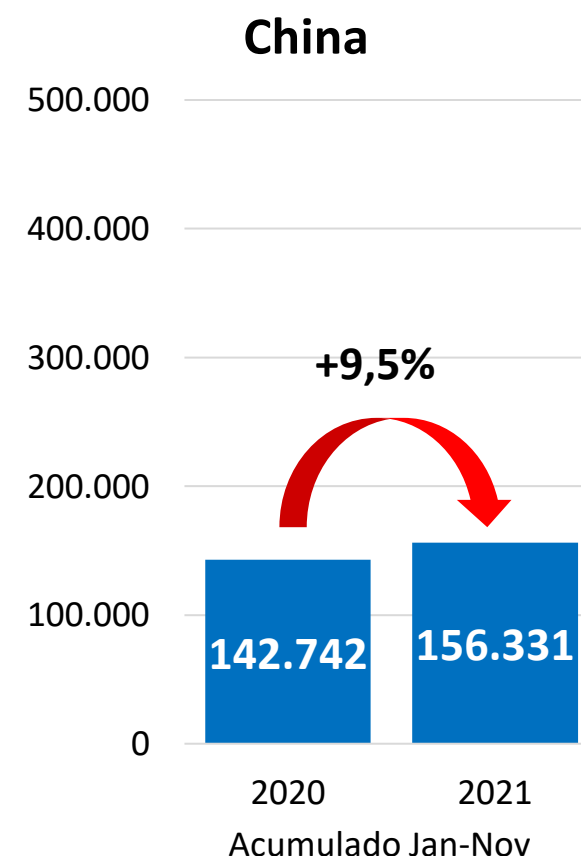
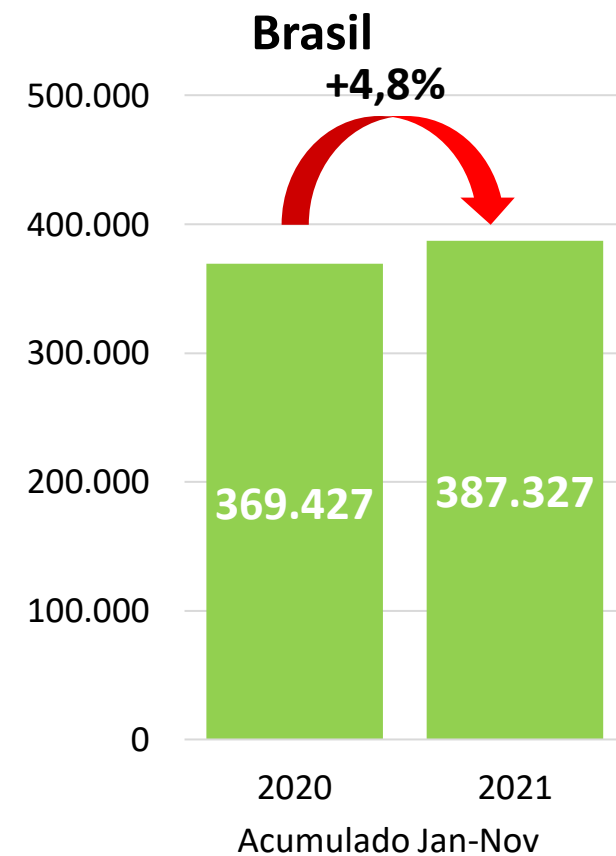
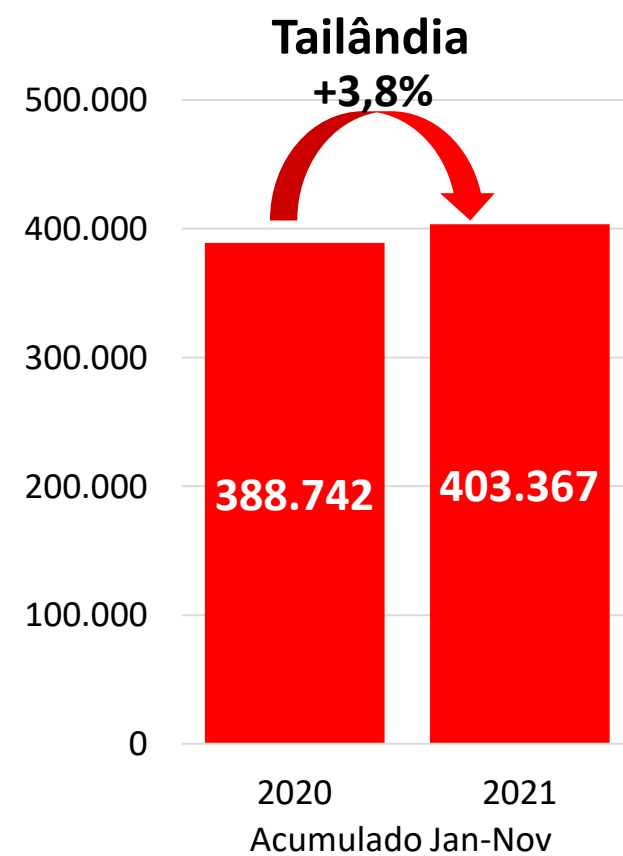
O In Natura com aumento de 42.873mt e as Preparações com 7.643mt.

# JAPÃO - IMPORTAÇÕES DE CARNE DE FRANGO - POR ORIGEM

Japão - Importação de Carne de Frango - Total - mt



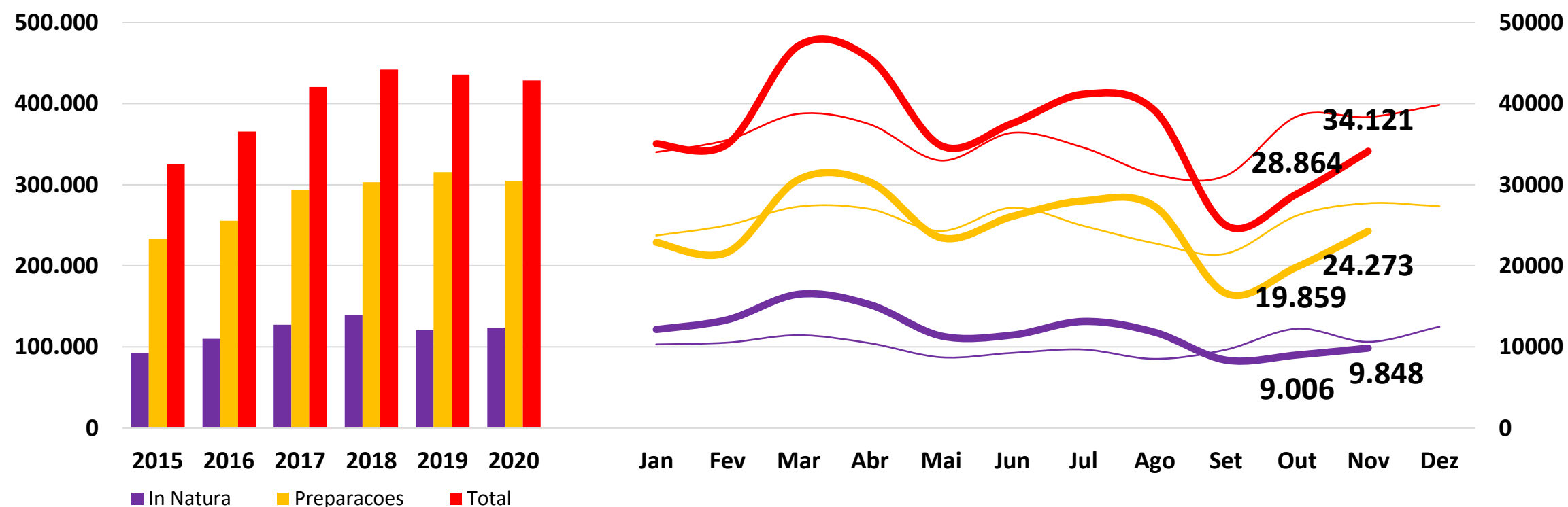
Os 3 principais players apresentaram importante aumento nas importações, o Brasil com aumento de 5.262mt similar a Tailândia que teve aumento de 5.256mt e a China com volume adicional de 4.317mt, cerca de 13%, 18% e 29% respectivamente acima de out/21.



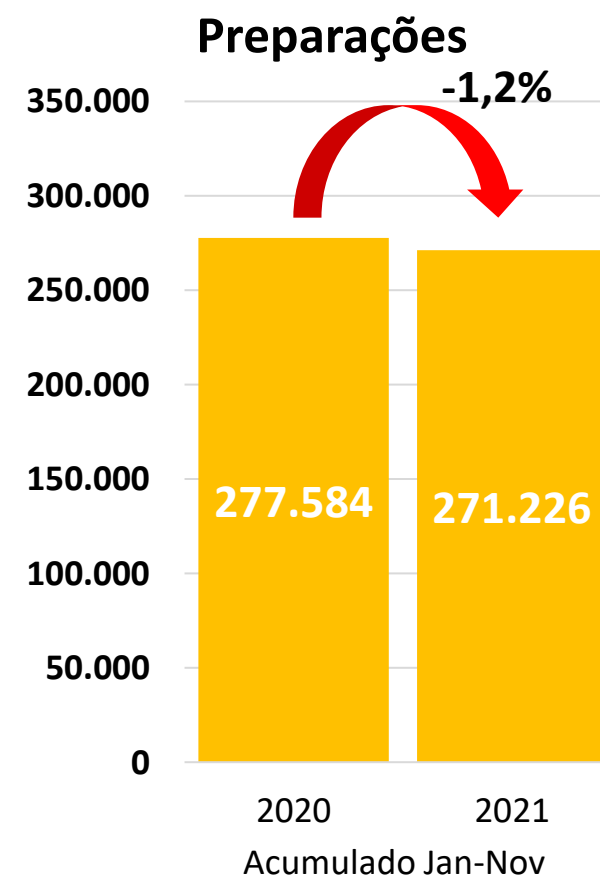
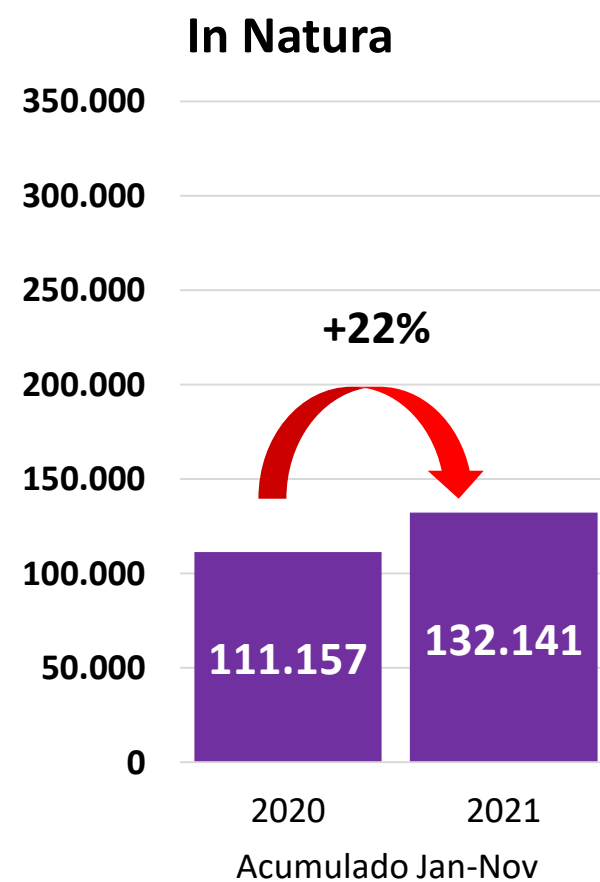
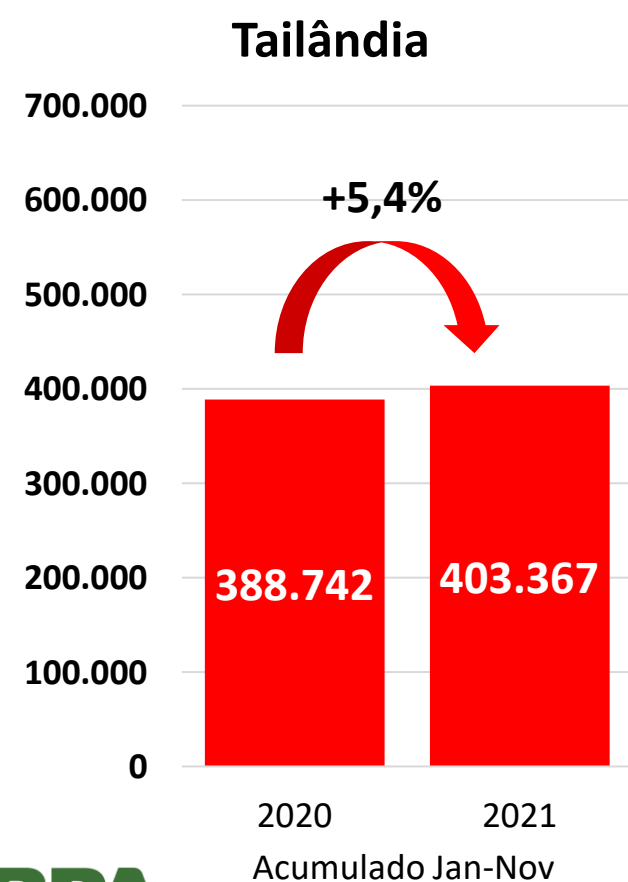
No acumulado de jan-nov/21, as importações do Brasil tiveram aumento de 17.900mt, 4,8% acima do mesmo período de 2020, a Tailândia teve aumento de 14.626mt e a China de 13.589m.

# JAPÃO - IMPORTAÇÕES DE CARNE DE FRANGO - TAILÂNDIA

Japão - Importação de Carne de Frango - Tailândia - Por Tipo - ton



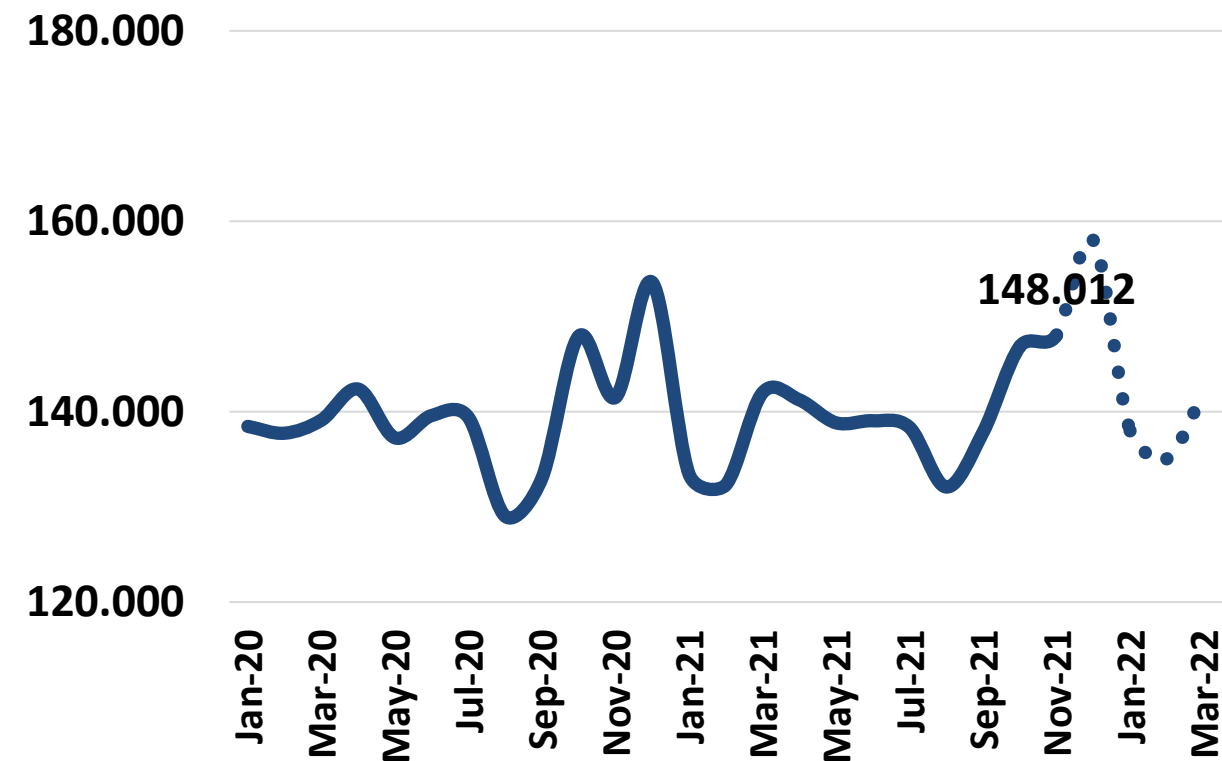
As importações da Tailândia em Novembro mantém a recuperação. As Preparações aumentaram 4.414mt e o In Natura 842mt, cerca de 22% e 9,4% respectivamente acima de out/21.



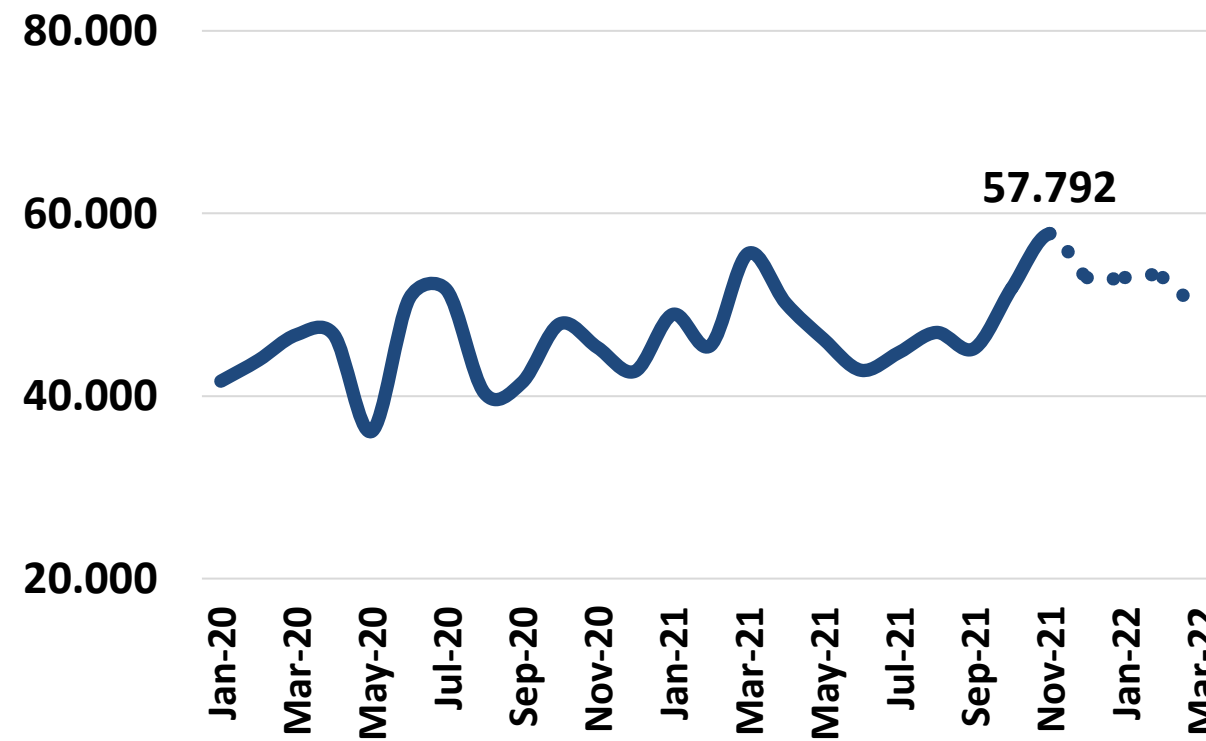
No acumulado de jan-nov/21 o fluxo continua positivo com volume adicional de 14.626mt acima do mesmo período do ano anterior, cerca de 3,8%. Com destaque para os produtos In Natura que aumentaram 20.984mt enquanto as Preparações tiveram redução de 6.358mt.

# JAPÃO - EVOLUÇÃO DO ESTOQUE de PRODUTO IN NATURA - Vol mt

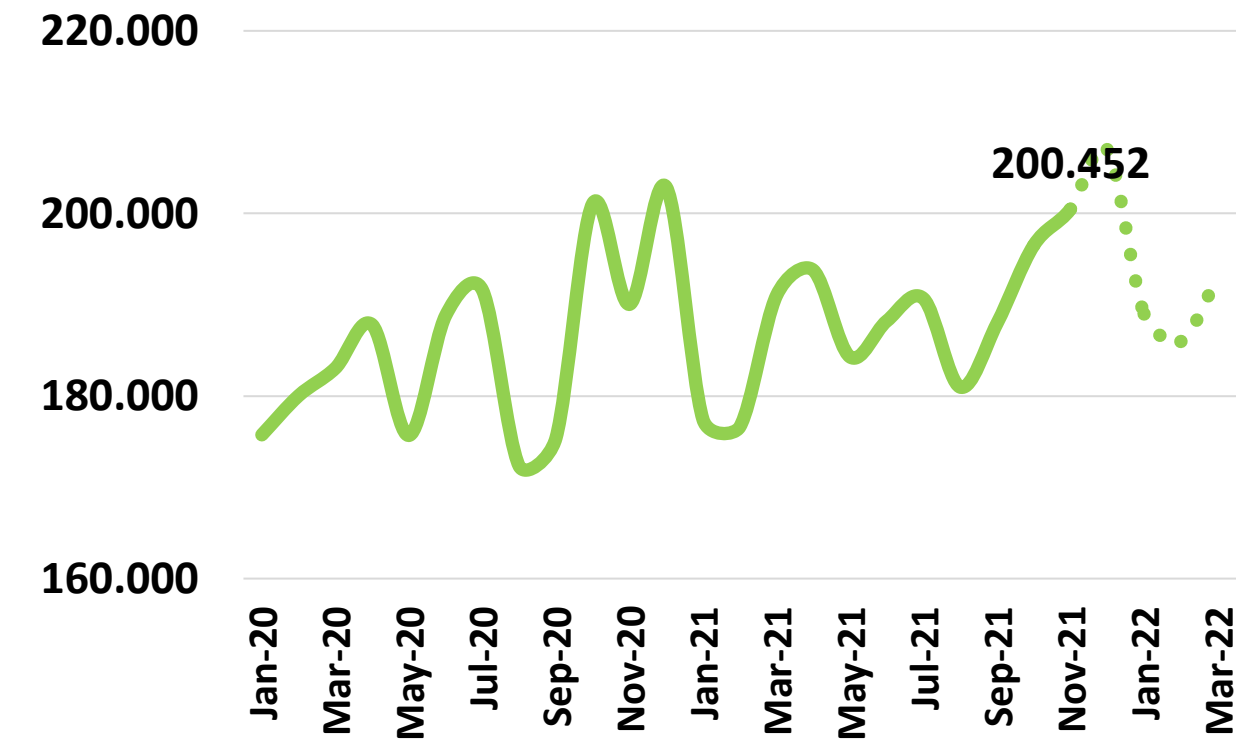
Produção Local - mt



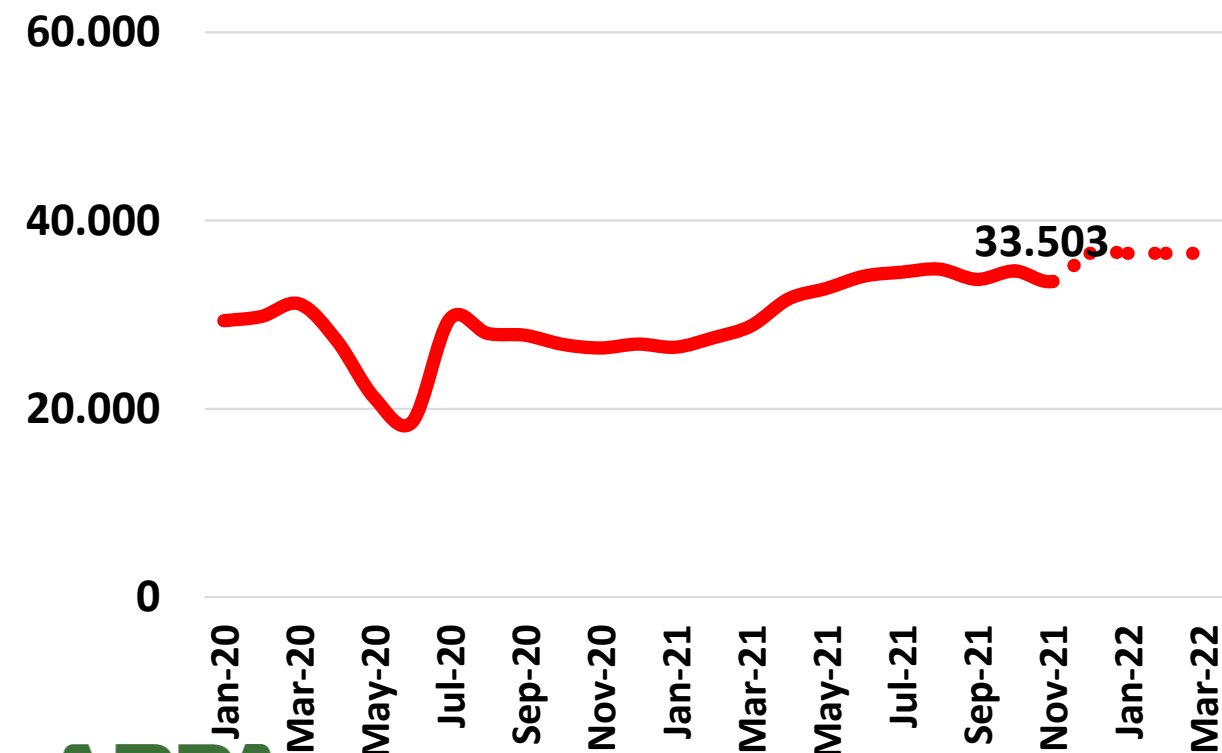
Importação - mt



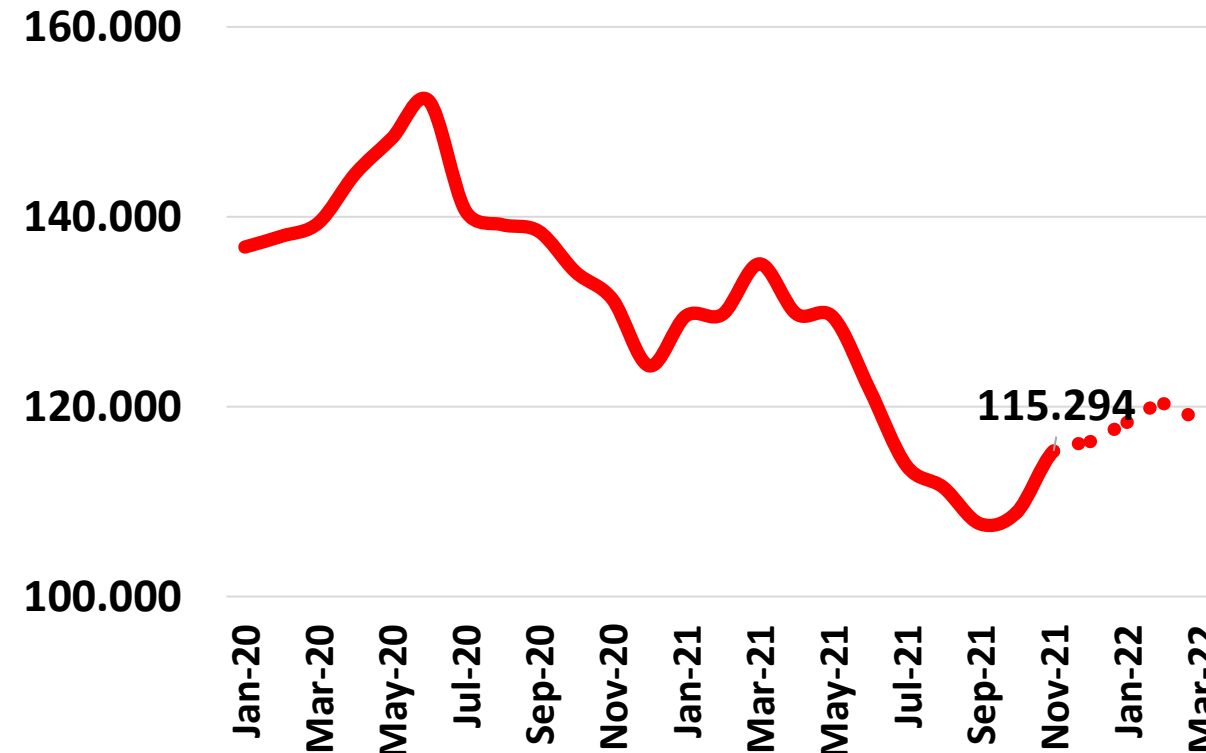
Consumo - mt



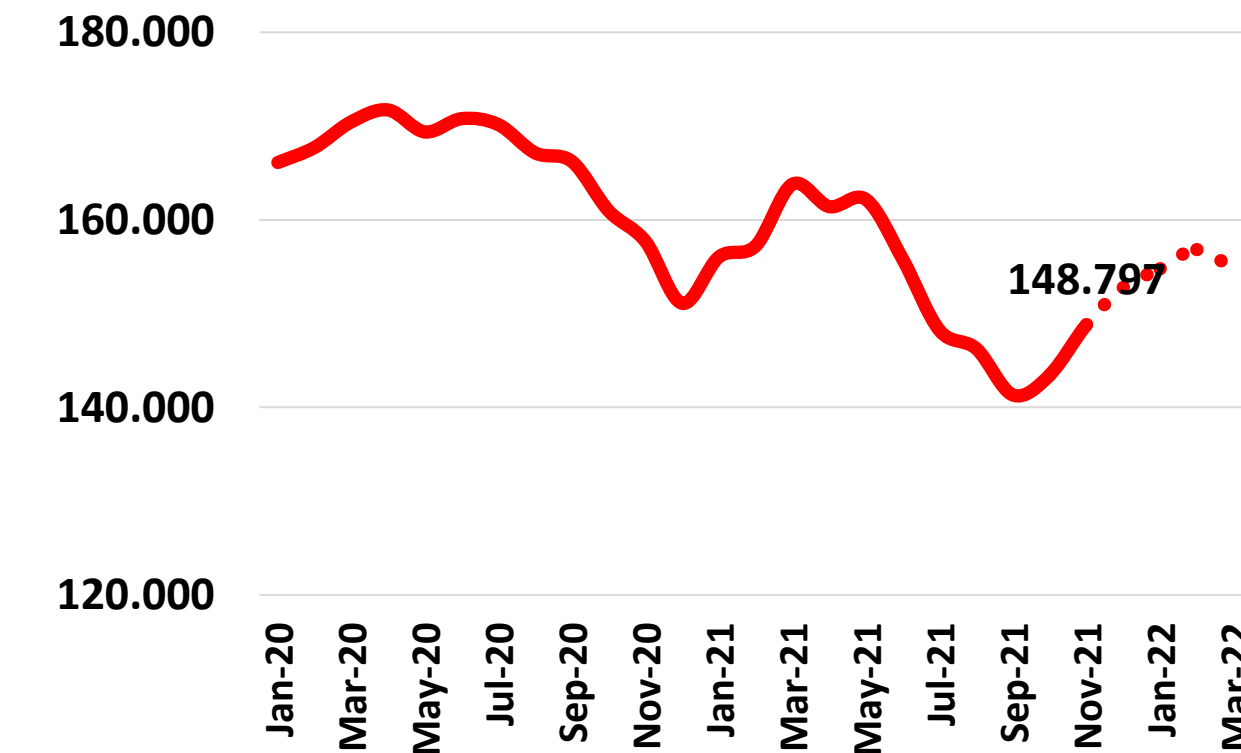
Estoque Produto Local - mt



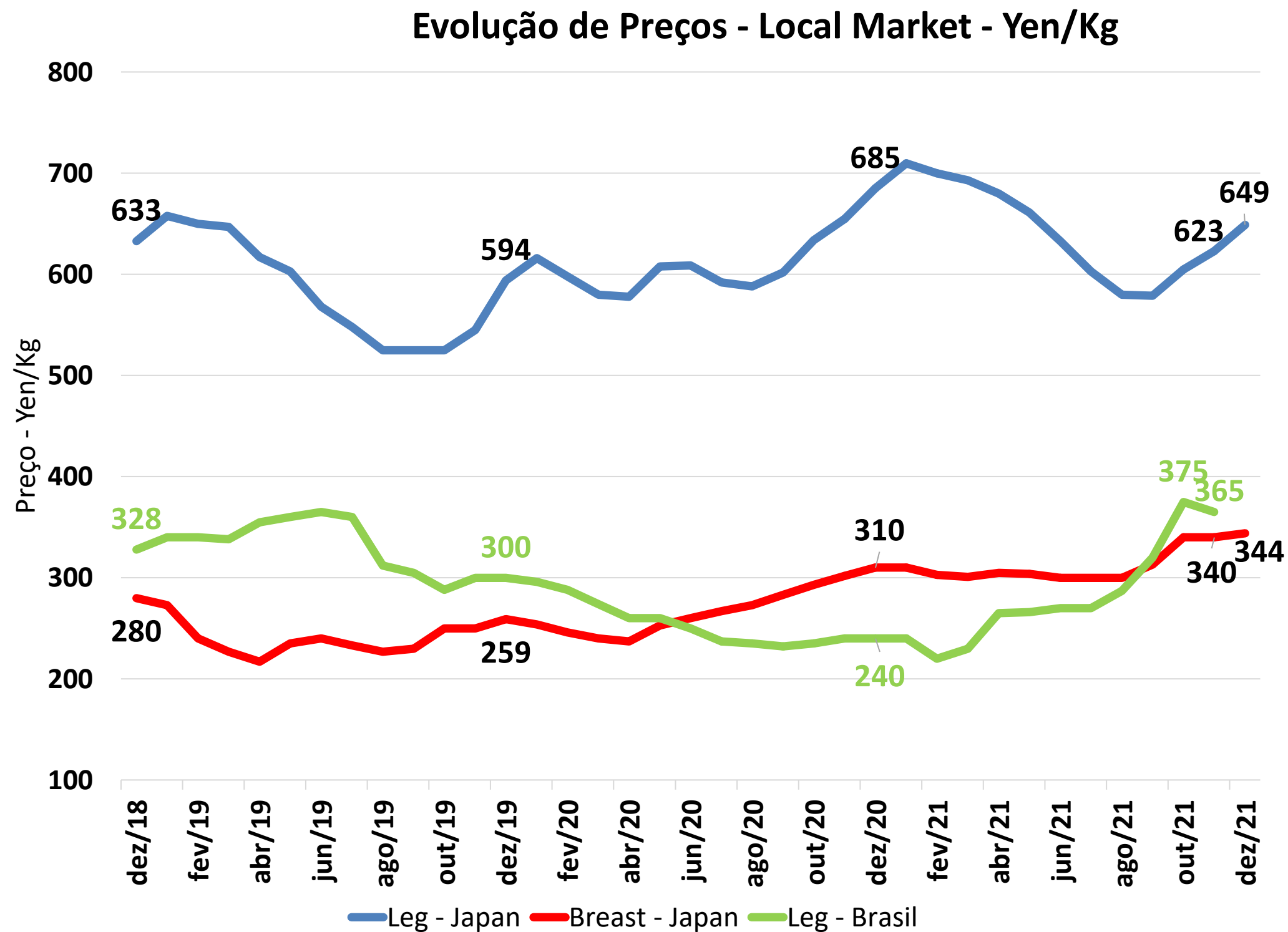
Evolução do Estoque Importado - mt



Evolução do Estoque Total - mt



# Evolução do Preço



Com preço médio de ¥649/Kg em Dezembro, a Perna local mantém a tendência de alta finalizando o mês cotada a ¥667/Kg. Com pequeno aumento o MAFF prevê para janeiro a perna na faixa de ¥650-660/Kg

O Peito ficou em ¥344/Kg ainda em movimento de alta fechando o ano cotado a ¥347/Kg. Para Janeiro, a previsão do MAFF é de pequena queda devendo ficar entre ¥330-340/Kg

Enquanto o BL Brasileiro já aponta redução de ¥10/Kg no mês de Novembro.



# JAPÃO - Produção/Importação/Consumo/Estoque

In Natura	Estoque Inicial	Produção Doméstica	Importação			Produção + Importação	Consumo			Estoque Final Estimado		
			Brasil	Outros	Total		Domestico	Importado	Total	Domestico	Importado	Total Stock
<b>Nov-19</b>	<b>167.174</b>	<b>143.082</b>	<b>36.139</b>	<b>12.693</b>	<b>48.828</b>	<b>191.910</b>	<b>143.806</b>	<b>49.086</b>	<b>192.892</b>	<b>28.575</b>	<b>137.617</b>	<b>166.192</b>
Dec-19	166.192	152.146	31.612	13.314	44.922	197.068	152.547	48.906	201.453	28.174	133.633	161.807
Jan-20	161.807	138.450	30.475	11.147	41.620	180.070	137.303	38.467	175.770	29.321	136.786	166.107
Feb-20	166.107	137.735	32.132	11.788	43.920	181.655	137.276	42.775	180.051	29.780	137.932	167.712
Mar-20	167.712	139.107	33.848	12.848	46.696	185.803	137.766	45.299	183.065	31.121	139.329	170.450
Apr-20	170.450	142.365	35.058	11.650	46.708	189.073	146.284	41.532	187.816	27.202	144.505	171.707
May-20	171.707	137.254	25.998	10.111	36.109	173.363	143.351	32.356	175.707	21.105	148.258	169.363
Jun-20	169.363	139.587	39.689	10.964	50.653	190.240	142.140	46.682	188.822	18.552	152.229	170.781
Jul-20	170.781	139.394	40.558	11.020	51.578	190.972	128.424	63.185	191.609	29.522	140.623	170.145
Aug-20	170.145	129.026	31.074	9.240	40.314	169.340	130.569	41.787	172.356	27.979	139.150	167.129
Sep-20	167.129	133.017	30.969	10.512	41.481	174.498	133.220	42.191	175.411	27.776	138.439	166.215
Oct-20	166.215	147.915	34.752	13.146	47.898	195.813	148.885	52.192	201.077	26.806	134.145	160.951
<b>Nov-20</b>	<b>160.951</b>	<b>141.488</b>	<b>33.234</b>	<b>12.077</b>	<b>45.311</b>	<b>186.799</b>	<b>141.868</b>	<b>48.176</b>	<b>190.044</b>	<b>26.426</b>	<b>131.279</b>	<b>157.705</b>
Dec-20	157.705	153.562	29.175	13.539	42.714	196.276	153.149	49.733	202.882	26.839	124.260	151.099
Jan-21	151.099	133.460	35.440	13.497	48.937	182.397	133.787	43.663	177.450	26.512	129.534	156.046
Feb-21	156.046	132.292	30.817	14.699	45.516	177.808	131.290	45.339	176.629	27.514	129.711	157.225
Mar-21	157.225	141.973	37.851	17.754	55.605	197.578	140.707	50.299	191.006	28.780	135.017	163.797
Apr-21	163.797	141.237	33.260	16.897	50.157	191.394	138.361	55.423	193.784	31.656	129.751	161.407
May-21	161.407	138.826	33.355	12.876	46.231	185.057	137.723	46.577	184.300	32.759	129.405	162.164
Jun-21	162.164	139.041	30.012	12.800	42.812	181.853	137.734	50.491	188.225	34.066	121.726	155.792
Jul-21	155.792	138.344	29.781	14.969	44.750	183.094	137.924	52.748	190.672	34.486	113.728	148.214
Aug-21	148.214	132.088	33.341	13.615	46.956	179.044	131.761	49.225	180.986	34.813	111.459	146.272
Sep-21	146.272	137.821	35.529	9.667	45.196	183.017	138.914	49.050	187.964	33.720	107.605	141.325
Oct-21	141.325	146.818	40.482	10.734	51.812	198.630	145.922	50.588	196.510	34.616	108.829	143.445
<b>Nov-21</b>	<b>143.445</b>	<b>148.012</b>	<b>45.943</b>	<b>11.849</b>	<b>57.792</b>	<b>205.804</b>	<b>149.125</b>	<b>51.327</b>	<b>200.452</b>	<b>33.503</b>	<b>115.294</b>	<b>148.797</b>
Dec-21	148.797	158.000	40.000	13.000	53.000	211.000	155.000	52.000	207.000	36.503	116.294	152.797
Jan-22	152.797	138.000	40.000	13.000	53.000	191.000	138.000	51.000	189.000	36.503	118.294	154.797
Feb-22	154.797	135.000	40.000	13.000	53.000	188.000	135.000	51.000	186.000	36.503	120.294	156.797
Mar-22	156.797	142.000	35.000	14.000	49.000	191.000	142.000	51.000	193.000	36.503	118.294	154.797
<b>Nov/21 x Nov/20</b>	<b>-17.506</b> <b>-10,9%</b>	<b>6.524</b> <b>4,6%</b>	<b>12.709</b> <b>38,2%</b>	<b>-228</b> <b>-1,9%</b>	<b>12.481</b> <b>27,5%</b>	<b>19.005</b> <b>10,2%</b>	<b>7.257</b> <b>5,1%</b>	<b>3.151</b> <b>6,5%</b>	<b>10.408</b> <b>5,5%</b>	<b>7.077</b> <b>26,8%</b>	<b>-15.985</b> <b>-12,2%</b>	<b>-8.908</b> <b>-5,6%</b>
<b>Nov/21 x Out/21</b>	<b>2.120</b> <b>1,5%</b>	<b>1.194</b> <b>0,8%</b>	<b>5.461</b> <b>13,5%</b>	<b>1.115</b> <b>10,4%</b>	<b>5.980</b> <b>11,5%</b>	<b>7.174</b> <b>3,6%</b>	<b>3.203</b> <b>2,2%</b>	<b>739</b> <b>1,5%</b>	<b>3.942</b> <b>2,0%</b>	<b>-1.113</b> <b>-3,2%</b>	<b>6.465</b> <b>5,9%</b>	<b>5.352</b> <b>3,7%</b>
<b>Jan-Nov/21</b> <b>x</b> <b>Jan-Nov/20</b>		<b>4.574</b> <b>0,3%</b>	<b>18.025</b> <b>4,9%</b>	<b>24.853</b> <b>20,0%</b>	<b>43.475</b> <b>8,8%</b>	<b>48.049</b> <b>2,4%</b>	<b>-3.838</b> <b>-0,3%</b>	<b>50.087</b> <b>10,1%</b>	<b>46.249</b> <b>2,3%</b>			

Dez/21 – Mar/22- Projeção

Fonte: MAFF, MFJ, ALLIC



ASSOCIAÇÃO  
BRASILEIRA  
DE PROTEÍNA  
ANIMAL

<http://abpa-br.com.br/>

[abpa@abpa-br.org](mailto:abpa@abpa-br.org)

**Siga a ABPA nas redes sociais!**



[instagram.com/abpabr](https://www.instagram.com/abpabr)



[twitter.com/abpabr](https://twitter.com/abpabr)



[fb.com/abpabr](https://www.facebook.com/abpabr)



[linkedin.com/company/abpa](https://www.linkedin.com/company/abpa)